



АДМИНИСТРАЦИЯ МУНИЦИПАЛЬНОГО ОБРАЗОВАНИЯ
УСТЬ-ЛАБИНСКИЙ РАЙОН
ПОСТАНОВЛЕНИЕ

от 30.06.2026

№ 688

город Усть-Лабинск

**Об утверждении программы
«Укрепление общественного здоровья населения
на территории муниципального образования
Усть-Лабинский муниципальный район
Краснодарского края на 2026-2030 годы»**

В целях реализации регионального и федерального проектов «Здоровье для каждого» национального проекта «Продолжительная и активная жизнь», рекомендаций министерства здравоохранения Краснодарского края о необходимости разработки, внедрения и реализации обновленной программы «Укрепление общественного здоровья» на период 2026-2030 гг., в соответствии с федеральными законами от 6 октября 2003 г. № 131-ФЗ «Об общих принципах организации местного самоуправления в Российской Федерации», от 21 ноября 2011 г. № 323-ФЗ «Об основах охраны здоровья граждан в Российской Федерации», от 20 марта 2025 г. № 33-ФЗ «Об общих принципах организации местного самоуправления в единой системе публичной власти», Уставом муниципального образования Усть-Лабинский муниципальный район Краснодарского края, **п о с т а н о в л я ю:**

1. Утвердить программу «Укрепление общественного здоровья населения на территории муниципального образования Усть-Лабинский муниципальный район Краснодарского края на 2026-2030 гг.» согласно приложению к настоящему постановлению.

2. Отделу по СМИ управления по правовым вопросам администрации муниципального образования Усть-Лабинский район (Титова А.А.) обеспечить размещение настоящего постановления на официальном сайте органов местного самоуправления муниципального образования Усть-Лабинский район в информационно-телекоммуникационной сети «Интернет» www.adminustlabinsk.ru.

3. Контроль за выполнением настоящего постановления возложить на заместителя главы муниципального образования Усть-Лабинский район Бондаренко М.В.

4. Настоящее постановление вступает в силу со дня его подписания.

Временно исполняющий полномочия
главы муниципального образования
Усть-Лабинский район



Т.В. Супрунова

Приложение

УТВЕРЖДЕНА

постановлением администрации
муниципального образования

Усть-Лабинский район

от 30.06.2026 № 688

ПРОГРАММА

«Укрепление общественного здоровья населения
на территории муниципального образования Усть-Лабинский
муниципальный район Краснодарского края на 2026-2030 годы»

1. Характеристика текущего состояния и основные проблемы в соответствующей сфере реализации программы

Охрана здоровья населения является одним из основных направлений социальной политики государства и нацелена на улучшение демографической ситуации, увеличение продолжительности жизни и сокращение уровня смертности населения. Актуальность здорового образа жизни вызвана возрастанием и изменением характера нагрузок на организм человека в связи с усложнением общественной жизни, увеличением рисков техногенного, экологического, психологического, политического характера, провоцирующих негативные сдвиги в состоянии здоровья. Состояние здоровья — это важный показатель социального, экономического и экологического благополучия, показатель качества жизни населения. 60% всех влияний на здоровье человека, на продолжительность его жизни – это его образ жизни в большей степени связанный с низким уровнем мотивации к сохранению своего здоровья и отказа от вредных привычек и во многом связан с низкой информированностью о своих правах и обязанностях в сфере здорового образа жизни, о возможностях посещения спортивных клубов, площадок и мероприятий, с незнанием санитарно-гигиенических норм, правил и условий труда.

Основными направлениями профилактики в сфере охраны здоровья граждан, формирования здорового образа жизни у населения муниципального образования Усть-Лабинский муниципальный район Краснодарского края являются:

- формирование приоритетов здорового образа жизни у населения;
- реализация мероприятий по формированию здорового образа жизни, в том числе по снижению потребления алкоголя, табака или потребления никотин содержащей продукции, формированию представлений о рациональном и полноценном питании, отказу от вредных привычек;
- осуществление санитарно-противоэпидемических (профилактических) мероприятий;
- проведение профилактических и иных медицинских осмотров,

диспансеризации, диспансерного наблюдения в соответствии с законодательством Российской Федерации;

формирование условий, стимулирующих граждан к ведению здорового образа жизни, в том числе для занятий физкультурой и спортом;

осуществление мероприятий по сохранению жизни и здоровья граждан в процессе их обучения и трудовой деятельности;

объединение различных ведомств, организаций всех форм собственности, гражданского общества, чья деятельность оказывает влияние на качество жизни и здоровье.

Ежегодно органами, уполномоченными осуществлять государственный санитарно-эпидемиологический надзор, в порядке, установленном Правительством Российской Федерации (Постановление Правительства Российской Федерации от 2 февраля 2006 г. № 60 «Об утверждении положения о проведении социально-гигиенического мониторинга» на территории муниципального образования Усть-Лабинский муниципальный район Краснодарского края проводится Социально-гигиенический мониторинг (далее СГМ). СГМ представляет собой государственную систему наблюдений за состоянием здоровья населения и среды обитания, их анализа, оценки и прогноза, а также определения причинно-следственных связей между состоянием здоровья населения и воздействием факторов среды обитания. Лабораторный контроль в рамках СГМ за состоянием среды обитания в Усть-Лабинском районе в 2021-2025 г.г. проводился по всем экологическим факторам.

Муниципальная программа «Укрепление общественного здоровья населения на территории муниципального образования Усть-Лабинский муниципальный район Краснодарского края на 2026-2030 годы» нацелена на популяризацию здорового образа жизни среди населения и рост положительной динамики демографических показателей.

ПРОФИЛЬ ЗДОРОВЬЯ

муниципального образования Усть-Лабинский муниципальный район

Географические особенности

(расположение, протяженность, климатические особенности, потенциально влияющие на здоровье проживающего населения)

Усть-Лабинский район расположен в центральной части Краснодарского края, в месте слияния рек Кубани и Лабы. Административный центр — город Усть-Лабинск. Площадь территории Усть-Лабинского района составляет 1511 км².

Усть-Лабинский район граничит:

на севере — с Выселковским и Тбилисским районами;

на востоке — с Курганинским районом;

на западе — с Динским и Кореновским районами;

на юге — с Республикой Адыгея.

В рамках административно-территориального устройства края, Усть-Лабинский район включает 1 город районного подчинения и 14 сельских поселений: Александровское сельское поселение, Братское сельское поселение, Вимовское сельское поселение, Воронежское сельское поселение, Восточное сельское поселение, Двубратское сельское поселение, Железное сельское поселение, Кирпильское сельское поселение, Ладожское сельское поселение, Ленинское сельское поселение, Некрасовское сельское поселение, Новолабинское сельское поселение, Суворовское сельское поселение, Тенгинское сельское поселение, Усть-Лабинское городское поселение, в которых расположены 38 сельских населенных пунктов.

На территории района расположены крупные производственные предприятия такие, как: АО «Сахарный завод «Свобода», ООО «Агро Экспорт», ООО «Усть-Лабинское ДРСУ», ООО «Главстрой Усть-Лабинск», ООО «Первомайская ИПС», ОП «Усть-Лабинский МЭЗ», АО «Рассвет», ООО «Южный мясокомбинат», СПК СК «Родина», ООО «Усть-Лабинский завод МЖБК», СПК (Колхоз) «Восток», АО «Предприятие "Усть-Лабинскрайгаз», ООО «Здоровье», ООО Лечебно-диагностический центр «Доктора Дукина», ООО «Научно-производственное объединение «Семеноводство Кубани», ООО «Опытно-производственное хозяйство им К.А. Тимирязева».

Основными видами деятельности в Усть-Лабинском районе являются сельское хозяйство, швейная, пищевая и перерабатывающая промышленность, промышленность строительных материалов. В районе имеются нерудные полезные ископаемые, являющиеся сырьем для производства строительных материалов (глина, песчано-гравийные смеси), ведется добыча природного газа.

Площадь пахотных земель в Усть-Лабинском районе составляет 116 тыс. га. Район является крупнейшим в Краснодарском крае производителем сои. Также в районе специализируются на выращивании пшеницы, сахарной свеклы и подсолнечника. Для экономики района не менее значима роль животноводческих отраслей. Здесь одни из лучших показателей воспроизводства, выращивания и продуктивности скота. В районе сохранена редкая для сегодняшнего дня отрасль — коневодство.

Рельеф района в основном равнинный, осложнен с юга долиной реки Кубани, с севера — степными балками. Город Усть-Лабинск расположен на трех речных террасах реки Кубани, отметки поверхности которых колеблются от 50 до 80 м над уровнем моря. Самые высокие отметки местности находятся на восточной и южной окраинах города, самые низкие — на правобережной пойме реки Кубани, у озера Копытце.

Почвы — слабовыщелоченные карбонатные черноземы, которые хорошо реагируют на внесение минеральных и органических удобрений. В долинах рек Лабы и Кубани есть глина, песок, гравий. На речных террасах — аллювиальные пойменные почвы.

Климат умеренно континентальный с чертами средиземноморского.

Температурный режим:

средняя температура января — около -5°C ,

абсолютный минимум - минус 39°C ;

средняя температура июля — $25-27^{\circ}\text{C}$,

абсолютный максимум – плюс 42°C в тени.

среднегодовая температура составляет $10-11^{\circ}\text{C}$.

Годовая сумма осадков в Усть-Лабинске — около 550 мм.

Наибольшее количество осадков в виде ливневых дождей выпадает с мая по июль, наименьшее — с сентября по март.

Преобладают ветры северо-восточного и юго-западного направлений, реже — северо-западного и западного румбов. Средняя годовая скорость ветра составляет 3,3 м/с. Зимой северо-восточный ветер при силе в 5–12 баллов может вызывать «черные» бури: пыль из верхнего слоя почвы поднимается высоко в воздух и разносится на большие расстояния.

Снежный покров крайне неустойчив из-за оттепелей после вторжения теплого воздуха из Средиземноморья. За зиму (декабрь — февраль) бывает 15–20 дней со снежным покровом, высота которого достигает 10–15 см.

Продолжительность безморозного периода составляет 190–200 дней.

Климатические условия Усть-Лабинского района могут оказывать как положительное, так и негативное влияние на здоровье проживающего населения.

Положительные аспекты:

Умеренно континентальный климат с теплым летом и мягкой зимой может быть благоприятным для общего самочувствия и активности в теплое время года.

Достаточное количество солнечного света в летний период способствует выработке витамина D, который важен для укрепления костно-мышечной и иммунной системы.

Потенциальные риски:

Экстремальные температуры. Жаркая погода летом (до $+42^{\circ}\text{C}$) может провоцировать тепловые удары, обезвоживание, обострение сердечно-сосудистых заболеваний. Холодные зимы (до -39°C) повышают риск простудных заболеваний, обморожений.

Пыльные бури. Северо-восточные ветры зимой могут поднимать пыль, которая при вдыхании раздражает дыхательные пути, ухудшает состояние людей с астмой, аллергиями или хроническими заболеваниями легких.

Неравномерное распределение осадков. Ливневые дожди летом могут приводить к повышению влажности, что негативно сказывается на людях с респираторными проблемами.

Геомагнитные и биометеорологические факторы. Изменения погоды и геомагнитной обстановки могут влиять на самочувствие метеозависимых людей.

Ультрафиолетовое излучение. В летние месяцы высокий УФ-индекс повышает риск солнечных ожогов и повреждений кожи у чувствительных людей.

Для минимизации негативного влияния климата жителям района рекомендуется:

соблюдать меры предосторожности в экстремальную погоду (носить легкую одежду летом, утепляться зимой);

контролировать состояние здоровья людям с хроническими заболеваниями;

использовать средства защиты от пыли и УФ-излучения;

следить за прогнозами геомагнитной активности и биометеорологическими предупреждениями.

Дополнительные факторы, влияющие на здоровье населения

Качество воздуха

В Усть-Лабинском районе, как и в других промышленных и сельскохозяйственных зонах, возможны загрязнения воздуха от транспорта, предприятий и агрохимикатов. Это может вызывать респираторные проблемы, обострение хронических заболеваний.

Для оценки качества атмосферного воздуха в Усть-Лабинском районе в рамках социально-гигиенического мониторинга АИЛЦ Усть-Лабинского филиала ФБУЗ «Центр гигиены и эпидемиологии в Краснодарском крае» в течение 2025 года осуществлялся отбор проб в двух мониторинговых точках:

№ 179 на селитебной территории по адресу: г. Усть-Лабинск, ул. Гагарина, 135 в зоне влияния ООО «Масло-экстракционный завод «Ресурс». Всего было отобрано 48 проб атмосферного воздуха на следующие показатели: азота диоксид, взвешенные вещества, проп-2-ен-1-аль (акролеин);

№ 209 на селитебной территории по адресу: г. Усть-Лабинск, ул. Пролетарская, 370, в зоне влияния ООО «ТрансАльянс-Юг». Всего было отобрано 300 проб атмосферного воздуха на следующие показатели: азота диоксид, углерода оксид, гидроксibenзол (фенол), формальдегид, бензол, взвешенные вещества.

По результатам лабораторных исследований превышений предельно-допустимых концентраций исследуемых химических веществ в атмосферном воздухе выявлено не было, что соответствует требованиям СанПиН 1.2.3685-21 «Гигиенические нормативы и требования к обеспечению безопасности и (или) безвредности для человека факторов среды обитания».

Определяемые вредные вещества являются ингредиентами, для которых органы дыхания являются мишенью негативного воздействия. Присутствие данных ингредиентов в атмосферном воздухе способствует снижению иммунитета, оказывают раздражающее и канцерогенное воздействие на органы

дыхания и способствуют росту заболеваемости населения хроническими бронхитами, фарингитами, бронхиальной астмой, ринитом и повторными ОРВИ.

Состояние питьевой воды, воды водоемов, используемых для водоснабжения населения и рекреационных целей

Для оценки качества питьевой воды в 2025 году определены 43 точки регулярного отбора проб питьевой воды на водозаборах перед подачей в сеть и из распределительной сети в 34-х населенных пунктах в рамках государственного задания и производственного контроля предприятий, осуществляющих обеспечение питьевой водой население Усть-Лабинского района.

В каждой точке ежемесячно отбиралось по одной пробе питьевой воды на микробиологические (общее микробное число (ОМЧ), обобщенные колиформные бактерии (ОКБ), E.coli, колифаги), санитарно-химические (жесткость общая, железо, сульфаты, хлориды, нитраты, нитриты, аммиак в 3-х точках) и органолептические (запах, привкус, цветность, мутность в 40-ка точках) показатели.

Всего было отобрано и исследовано 516 проб питьевой воды на санитарно-химические и органолептические показатели (2172 исследования) и 516 проб на микробиологические показатели (1992 исследования). Все пробы по исследованным показателям соответствовали требованиям СанПиН 1.2.3685-21 «Гигиенические нормативы и требования к обеспечению безопасности и (или) безвредности для человека факторов среды обитания».

Для оценки качества воды открытых водоемов АИЛЦ Усть-Лабинского филиала ФБУЗ «Центр гигиены и эпидемиологии в Краснодарском крае» в течение 2023-2025 г.г. в Усть-Лабинском районе осуществлялся отбор проб речной воды в мониторинговой точке № 431 - Усть-Лабинский район, 308 км от устья р. Кубань (500 м вниз по течению от места сброса сточных вод городскими очистными сооружениями АО «ОСК»).

В рамках СГМ ежегодно было отобрано и исследовано проб воды из р. Кубань:

по санитарно-химическим показателям: 6 проб (запах, плавающие примеси, рН, растворенный кислород, БПК-5) - всего 30 исследований;

по санитарно-микробиологическим показателям: 6 проб (ОКБ, E.coli, колифаги, возбудители кишечных инфекций) - всего 24 исследования;

по паразитологическим показателям: 6 проб (яйца и личинки гельминтов, цисты и ооцисты патогенных простейших) - всего 12 исследований;

по вирусологическим показателям: 6 проб (рото-, энтеро-, норо-, астровирусы, вирусы гепатита А) - всего 30 исследований.

Все пробы по исследованным санитарно-химическим, санитарно-микробиологическим и паразитологическим показателям соответствовали требованиям СанПиН 1.2.3685-21 «Гигиенические нормативы и требования

к обеспечению безопасности и (или) безвредности для человека факторов среды обитания».

Все исследования по вирусологическим показателям проводились в соответствии с МУ 3.1.1.4015-24, МУ 3.1.2837-11, МУ 3.1.1.2969-11, МУ 3.1.1.2957-11 и соответствовали требованиям СанПиН 3.3686-21 «Санитарно-эпидемиологические требования по профилактике инфекционных болезней» и СанПиН 2.1.3684-21 «Санитарно-эпидемиологические требования к содержанию территорий городских и сельских поселений, к водным объектам, питьевой воде и питьевому водоснабжению, атмосферному воздуху, почвам, жилым помещениям, эксплуатации производственных, общественных помещений, организации и проведению санитарно-противоэпидемических (профилактических) мероприятий».

В рамках эпидемиологического мониторинга «Санитарная охрана территории Краснодарского края» в одной точке г. Усть-Лабинск, участок для купания оз. Копытко (неутвержденный) осуществлялся отбор и исследование озерной воды на санитарно-микробиологические (E.coli, ОКБ, колифаги, патогенная микрофлора, в том числе шигеллы, сальмонеллы, холерные вибрионы O1/O139 и O1/не O139 серогрупп и санитарно-химические (температура воды (°C), водородный показатель (рН)). Отбор проб проводили еженедельно с мая по октябрь. Все 26 проб соответствовали санитарно-эпидемиологическим правилам и нормам.

Состояние почвы территории Усть-Лабинского района

Для оценки качества почвы в Усть-Лабинском районе в 2025 г. определена одна мониторинговая точка отбора проб № 350 на территории ДДУ по адресу: г. Усть-Лабинск, ул. Южная, 17, МБДОУ № 8.

В рамках социально гигиенического мониторинга качества почвы было отобрано и исследовано:

6 проб почвы на санитарно-химические показатели (медь, цинк, свинец, кадмий), всего проведено 24 исследования;

6 проб на микробиологические показатели (ОКБ, в том числе E.coli, энтерококки (фекальные), патогенные бактерии, в т.ч. сальмонеллы), всего проведено 18 исследований;

6 проб на паразитологические показатели (жизнеспособные яйца и личинки гельминтов опасные для человека и животных, цисты (ооцисты) патогенных кишечных простейших), всего проведено 12 исследований.

Превышения допустимых концентраций исследованных химических веществ не выявлено, что соответствует требованиям СанПиН 1.2.3685-21 «Гигиенические нормативы и требования к обеспечению безопасности и (или) безвредности для человека факторов среды обитания».

Все пробы почвы по микробиологическим и паразитологическим показателям, в соответствии с СанПиН 1.2.3685-21 «Гигиенические нормативы и требования к обеспечению безопасности и (или) безвредности для человека

факторов среды обитания», отнесены к категории загрязнения почв «Чистая».

Мониторинг безопасности продовольственного сырья и пищевых продуктов

В 2025 г. проведены лабораторные исследования 129-ти проб пищевой продукции (молоко и молочные продукты, мукомольно-крупяные изделия, масложировая и плодоовощная продукция) на содержание генно-модифицированных организмов (ГМО), ни в одной пробе ГМО не было обнаружено. Проводимый мониторинг за качеством и безопасностью продовольственного сырья и пищевых продуктов показывает следующее: удельный вес проб, не соответствующих санитарно-эпидемиологическим правилам и нормативам и Техническим регламентам Таможенного союза по санитарно-химическим показателям, увеличился, по сравнению с 2021 г., с нуля до 0,5%, по физико-химическим показателям (в основном показатели, характеризующие фальсификацию молока и молочной продукции) - вырос в 3 раза, по наличию антибиотиков - снизился до нуля, по микробиологическим показателям - незначительно вырос, по паразитологическим показателям - последние 5 лет равен нулю.

Влияние потребление алкоголя и табакокурения на здоровье населения

Потребление алкоголя и табакокурение негативно влияют на здоровье населения. Эти вредные привычки вызывают токсичное воздействие на организм, приводят к заболеваниям и другим последствиям.

Алкоголь (алкогольные напитки содержат этанол) — токсичное психоактивное вещество, вызывающее зависимость. Некоторые последствия его употребления:

- 1) разрушение печени: возникает воспаление (алкогольный гепатит), затем отмирает много печеночных клеток, развивается цирроз печени;
- 2) повреждение поджелудочной железы: вызывает острый или хронический панкреатит;
- 3) поражение сердца: вызывает аритмии, артериальную гипертензию, нарушает обмен веществ в клетках сердечной мышцы;
- 4) снижение иммунитета: пьющие люди часто болеют воспалением легких, гнойными инфекционными болезнями;
- 5) развитие психических и поведенческих состояний: депрессия, тревожность.

Употребление алкоголя во время беременности повышает риск рождения ребенка с фетальными расстройствами алкогольного спектра, а также риск осложненных преждевременных родов.

Безопасной формы употребления алкоголя не существует — даже низкий уровень его употребления чреват рисками. Уровень риска зависит

от количества потребляемого алкоголя, частоты его употребления, состояния здоровья человека и других факторов.

Табакокурение. Токсичный состав табачного дыма (никотин, смолы, угарный газ, тяжелые металлы и канцерогены) оказывает системное негативное воздействие практически на все органы человека.

Некоторые последствия курения:

1) мгновенные эффекты после первой сигареты: никотин поступает в кровь и головной мозг, провоцирует учащение сердечных сокращений и повышение артериального давления;

2) формирование устойчивых нарушений при регулярном курении: в дыхательных путях развивается воспалительный процесс, повреждаются реснички эпителия бронхов, что снижает эффективность естественной очистки легких. Возникает хронический кашель и повышается подверженность инфекционным заболеваниям.

Долгосрочные последствия:

1) продолжительное курение — один из главных факторов развития хронической обструктивной болезни легких (ХОБЛ);

2) возрастает риск появления злокачественных опухолей: у курильщиков вероятность развития рака легких в 10–20 раз выше, чем у некурящих, также увеличивается заболеваемость раком гортани, пищевода, поджелудочной железы и мочевого пузыря;

3) курение удваивает вероятность инфаркта и инсульта, ускоряет развитие атеросклероза и тромбообразование.

Пассивное курение: вдыхание табачного дыма негативно сказывается и на окружающих: некурящие подвергаются тем же рискам развития заболеваний сердца и легких, что и курильщики. Особенно уязвимы дети — у них повышается частота респираторных инфекций, астмы и риск синдрома внезапной детской смерти.

Ожидаемая продолжительность жизни у курильщиков сокращается в среднем на 10–15 лет.

Мониторинг условий обучения и воспитания, отдыха детей и их оздоровления

С целью охраны здоровья детского населения в Усть-Лабинском районе был выполнен комплекс организационных, контрольно-надзорных мероприятий, направленных на укрепление материально-технической базы образовательных учреждений, организацию полноценного сбалансированного питания и летнего отдыха детей. Выполнены все запланированные индикативные показатели. Отмечается отсутствие неудовлетворительных результатов исследования факторов образовательной среды по доле воздуха, превышающего ПДК на пары и газы, пыль и аэрозоли. Число исследованных проб воздуха на вредные вещества в помещениях детских и подростковых учреждений составило: в 2021 г. — 34, в 2022 г. — 120, в 2023 г. — 82,

в 2024 г. – 0, в 2025г. – 8. Ни одна проба не превышала ПДК.

Мониторинг физических факторов среды обитания

С целью контроля шумового фактора в Усть-Лабинском районе в 2025 году ежеквартально проводились измерения уровней шума в мониторинговой точке № 157 на селитебной территории по адресу: г. Усть-Лабинск, ул. Гагарина, 135 в зоне влияния ООО «Масло-экстракционный завод «Ресурс» - всего 4 измерения.

Все измеренные эквивалентные и максимальные уровни звука не превышали допустимые уровни, что соответствует требованиям СанПиН 1.2.3685-21 «Гигиенические нормативы и требования к обеспечению безопасности и (или) безвредности для человека факторов среды обитания».

Радиационная гигиена и обеспечение безопасности от ионизирующего облучения

В 2021-2025 г.г. в Усть-Лабинском районе радиационных аварий, загрязнений окружающей среды, переоблучения персонала и населения не отмечалось. Уровень естественного радиационного фона и содержание естественных и искусственных радионуклидов в объектах внешней среды не превысили значений многолетних наблюдений.

В районе, на базе аккредитованных лабораторий, проводится весь возможный спектр радиологических исследований на имеющемся оборудовании. Из всех видов исследований в 2021-2025 г.г., наибольшее количество проведено измерений МЭД гамма-излучений на территории (847, 754, 836, 730, 802 измерений и проб соответственно), наименьшее количество проб почвы на содержание радионуклидов (30 проб). В 2022-2024 г.г. почва на содержание радионуклидов, в 2024-2025 г.г. МЭД гамма-излучение в помещениях, плотность потока радона с поверхности грунта и ЭРОА радона в помещениях - не исследовались. Общее количество всех проведенных исследований и измерений в 2025 г., по сравнению с 2021 г. незначительно снизилось (таб. 1, рис. 1., рис. 2.).

Динамика проведения лабораторных исследований проб и инструментальных измерений на радиологические показатели

Таблица 1

№ п/п	Объекты и вид исследований	Количество исследованных проб, измерений				
		2021 г.	2022 г.	2023 г.	2024 г.	2025 г.
1	2	3	4	5	6	7
1.	Пробы воды на содержание радионуклидов	74	150	100	129	105
2.	Пробы питьевой воды на суммарную альфа-бета-активность	74	150	100	129	105
3.	Пробы почвы на содержание радионуклидов	0	0	0	0	30

1	2	3	4	5	6	7
4.	Пробы продовольственного сырья и пищевых продуктов на содержание цезия-137 и стронция-90	148	171	138	95	126
5.	МЭД гамма-излучение на территории	847	754	836	730	802
6.	МЭД гамма-излучение в помещениях	55	170	30	0	0
7.	Плотность потока радона с поверхности грунта	69	15	15	0	0
8.	ЭРОА радона в помещениях	43	95	15	0	0
	ИТОГО	1310	1505	1234	1083	1168

Рис. 1. Динамика исследованных проб



Рис. 2 Структура исследованных проб в 2025 году.

Максимальные значения всех исследованных проб и инструментальных измерений с 2021 г., не превышали гигиенических нормативов.

Анализ исследованных проб и инструментальных измерений за пять лет

Таблица 2

№ п/п	Объекты и вид исследований	Год	Значения исследованных проб и инструментальных измерений		
			Максимальные	Средние	Минимальные
1	2	3	4	5	6
1.	Питьевая вода:				
	удельная суммарная альфа-активность (Бк/кг)	2021	<0,086	<0,062	<0,022
		2022	<0,093	<0,068	<0,024
		2023	<0,119	<0,062	<0,025
		2024	<0,117	<0,066	<0,035
		2025	<0,099	<0,031	<0,011
	удельная суммарная бета-активность (Бк/кг)	2021	<0,418	<0,205	<0,14
		2022	<0,634	<0,215	<0,137
		2023	<0,588	<0,180	<0,110
		2024	<0,706	<0,407	<0,281
		2025	<0,696	<0,285	<0,106

1	2	3	4	5	6
2.	Почва на содержание радионуклидов (Бк/кг).	2021	-	-	-
		2022	-	-	-
		2023	-	-	-
		2024	-	-	-
		2025	<125,3	<93,1	<77,9
3.	Пищевые продукты:				
	цезий-137 (Бк/кг)	2021	<5,2	<2,7	<1,6
		2022	<9,4	<4,3	<2,8
		2023	<13,0	<6,5	<1,4
		2024	<15,98	<6,3	<3
		2025	<18,5	<4,6	<3
	стронций-90 (Бк/кг)	2021	<14,5	<6,3	<1,6
		2022	<12,6	<5,9	<2,3
		2023	<10,7	<6,0	<2,4
		2024	<8,12	<4,82	<2,01
		2025	<23,4	<5,06	<1,6
4.	МЭД гамма-излучение на территории (мк.Зв/час)	2021	0,105	0,074	0,063
		2022	0,101	0,068	0,060
		2023	0,112	0,075	0,063
		2024	0,084	0,078	0,072
		2025	0,081	0,078	0,074
5.	МЭД гамма-излучение в помещениях (мк.Зв/час)	2021	0,134	0,097	0,063
		2022	0,106	0,066	0,040
		2023	0,057	0,044	0,042
		2024	-	-	-
		2025	-	-	-
6.	Плотность потока радона с поверхности грунта мБк/(м ² *с)	2021	35,3	28,4	27,6
		2022	31,5	28,4	27,6
		2023	35	25,5	19
		2024	-	-	-
		2025	-	-	-
7.	ЭРОА радона в помещениях (Бк/м ³)	2021	22,4	17,3	6,5
		2022	21,2	17,4	14,3
		2023	16,3	15,0	14,3
		2024	-	-	-
		2025	-	-	-

На территории Усть-Лабинского района зарегистрировано 7 юридических лиц, использующих в медицинской деятельности (рентгеновские кабинеты) источники ионизирующего излучения:

- ГБУЗ «Усть-Лабинская ЦРБ» МЗ КК;
- ГБУЗ «Усть-Лабинская стоматологическая поликлиника» МЗ КК;
- ООО «ЛДЦ Доктора Дукина»;
- ООО Стоматологическая клиника «Без боли»;
- ООО «Центр современной стоматологии»;
- ООО «Современная стоматология»;
- ООО «Стоматология «Сантана» (рентгеновский кабинет функционирует с 2023 г.).

Все указанные медицинские организации имеют лицензии на медицинскую деятельность по рентгенологии. Ежегодно каждая организация составляет и передает в Усть-Лабинский филиал ФБУЗ «Центр гигиены и эпидемиологии в Краснодарском крае», для проверки и подготовки проекта заключения ТО Управления Роспотребнадзора, радиационно-гигиенические паспорта юридических лиц, осуществляющих обращение с техногенными источниками ионизирующего излучения.

ГБУ КК «Ветуправление Усть-Лабинского района» использует источник ионизирующего излучения (рентгеновский аппарат) в ветеринарной деятельности (рентгеновский кабинет). ООО «Усть-Лабинскгазстрой» использует генерирующие источники ионизирующего излучения при проведении рентгеновской дефектоскопии. Все специалисты указанных организаций относятся к персоналу группы А по категории, облучаемых ионизирующим излучением, т.е. к тем, которые по условиям своей производственной деятельности непосредственно работают с источниками ионизирующего излучения (ИИИ). Персонал группы Б, который находится в сфере непосредственного воздействия ИИИ отсутствует (таб. 3).

Количество персонала группы А и группы Б в организациях

Таблица 3

№ п/п	Объекты, на которых применяются ИИИ	Количество персонала в 2025 г.	
		Группа А	Группа Б
1.	ГБУЗ «Усть-Лабинская ЦРБ» МЗ КК	14	0
2.	ГБУЗ «Усть-Лабинская стоматологическая поликлиника» МЗ КК	2	0
3.	ООО «ЛДЦ Доктора Дукина»	8	0
4.	ООО Стоматологическая клиника «Без боли»	1	0
5.	ООО «Современная стоматология»	1	0
6.	ООО «Стоматология «Сантана»	1	0
7.	ГБУ КК «Ветуправление Усть-Лабинского района»	1	0
8.	ООО «Усть-Лабинскгазстрой»	2	0

В ГБУ КК «Ветуправление Усть-Лабинского района» и ООО «Усть-Лабинскгазстрой» имеют лицензии на деятельность в области использования источников ионизирующего излучения и действующие санитарно-эпидемиологические заключения о соответствии условий выполнения работ (эксплуатация и хранение) при осуществлении деятельности в области использования источников, генерирующих ионизирующее излучение санитарным правилам.

Коллективные эффективные дозы облучения персонала и населения от рентгенодиагностических исследований, коллективные риски возникновения стохастических эффектов для персонала и населения по всем годам и организациям не превышают допустимых значений.

Анализируя вышеизложенное, можно сделать вывод о том, что в Усть-Лабинском районе в целом складывается благоприятная картина санитарно-эпидемиологического благополучия населения – состояние здоровья населения, среды обитания человека, при котором отсутствует вредное воздействие факторов среды обитания на человека и обеспечиваются благоприятные условия его жизнедеятельности в соответствии с Федеральным законом от 30 марта 1999 г. № 52-ФЗ «О санитарно-эпидемиологическом благополучии населения».

Демографические характеристики

Показатели естественного движения населения за 10 лет
(по данным Краснодарстата, на 1000 населения)

Таблица 4

Наименование показателя	год									
	2016	2017	2018	2019	2020	2021	2022	2023	2024	2025
Рождаемость (на 1000 населения)	12,6	10,4	10,6	10,1	8,7	8,9	8,4	8,3	7,3	7,7
Общая смертность (на 1000 населения)	14,9	15,2	13,3	12,4	14,3	21,4	17,5	15,0	14,8	16,3
Смертность в трудоспособном возрасте (на 100 тыс. соотв. нас.)	570	570	480	514,4	605,4	662,6	600,0	607,8	623,1	734,4
Младенческая смертность (на 1000 родившихся)	4,2	54,0	5,3	10,4	5,3	1,1	1,1	2,3	0,0	6,6
Материнская смертность (число случаев)	0	0	0	92,6	0	0	0	0	0	0
Естественный прирост (убыль)	-2,3	-4,8	-2,7	-2,3	-5,6	-12,5	-9,1	-6,6	-7,5	-8,6

За период 2016 – 2025 гг. отмечается отрицательная динамика демографических показателей со снижением показателя рождаемости (с 12,6 до 7,7 на 1000 населения) и увеличением показателя общей смертности - с 14,9 до 16,3 на 1000 населения. Как следствие – увеличение показателя естественной убыли населения (с -2,3 до -8,6 на 1000 населения).

Анализ половозрастной структуры населения
по состоянию на 1 января 2025 г.

Таблица 5

Возраст/ пол	Мужчины		Женщины		Всего	
	человек	Доля от всех мужчин (%)	человек	Доля от всех женщин (%)	человек	Доля от всего населения (%)
0–17	11014	23,1	10427	19,9	21261	21,2
18–24	3154	6,6	3045	5,8	6379	6,4
25–34	6017	12,6	4981	9,5	10998	10,9
35–44	7565	15,8	6996	13,3	14561	14,5
45–54	6917	14,5	7099	13,5	14016	13,9
55–64	6075	12,7	7305	13,9	13380	13,3
65–74	4783	10,0	7365	14,0	12148	12,1
75+	2205	4,6	5282	10,1	7487	7,5
Итого	47730	100,0	52500	100,0	100230	100,0

Динамика численности городского и сельского населения
в муниципальном образовании за 10 лет

Таблица 6

Год	Численность населения, всего	Городское население	Сельское население
2016	110482	41729	68753
2017	109617	41348	68269
2018	108210	40687	67523
2019	107238	40180	67058
2020	106079	39779	66300
2021	104707	38565	66142
2022	102858	37589	65269
2023	100667	39050	61617
2024	100230	39002	61228
2025	99393	38572	60821

Общая численность населения Усть-Лабинского района на 1 января 2024 г. составила 100 230 человек, из них городские жители -39002 чел. или 37%, сельские 61228 чел. или 62,5%. Лидирующие позиции занимает численность взрослого населения от 18 лет и старше – 78969 человек (78,8%), численность детей от 0 до 1 года – 900 человек (0,9%), от 2 до 14 лет – 16712 человек (16,7%), подростков от 15 до 17 лет – 3649 человек (3,6%); всего детей и подростков в процентном отношении, к общему числу жителей составляет 21,2% (рис. 3).

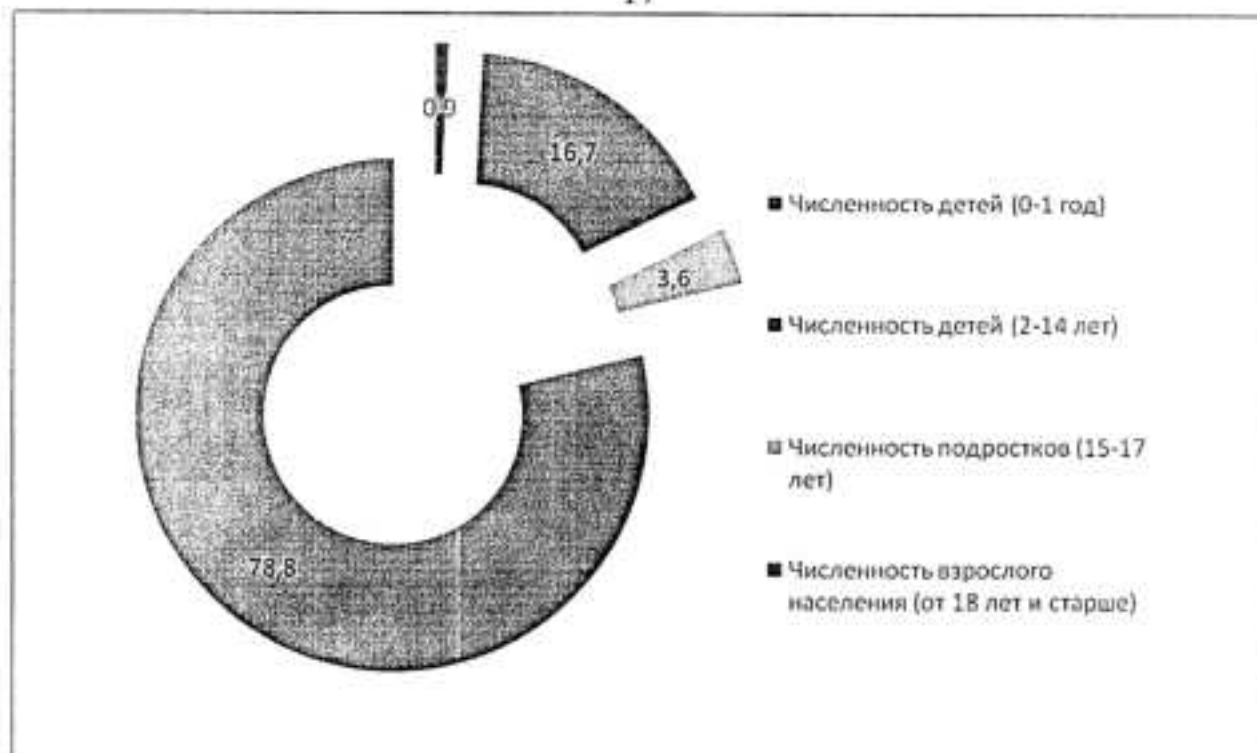


Рис. 3. Структура численности населения по возрастным группам в 2025 г., %

Анализ смертности населения

Смертность по основным группам заболеваний в динамике за 10 лет (всего случаев/показатель на 100 тыс. населения)

Таблица 7

Год	Новообразования		Болезни системы кровообращения		Болезни нервной системы		Болезни органов пищеварения		Травмы, отравления	
	случаев	показатель	случаев	показатель	случаев	показатель	случаев	показатель	случаев	показатель
2016	321	239,0	562	620,9	110	99,6	74	82,4	113	125,8
2017	239	262,7	514	564,7	166	151,2	82	90,3	98	107,6
2018	263	243,0	551	509,2	177	163,6	80	73,9	83	76,7
2019	268	249,9	599	558,6	248	231,3	110	102,6	111	103,5
2020	284	267,7	788	742,8	130	122,6	110	103,7	106	99,9
2021	245	234,0	781	745,9	334	318,9	103	98,4	81	77,4
2022	265	257,6	762	740,8	282	274,2	82	79,7	96	93,3
2023	281	279,1	579	575,2	201	199,7	97	96,4	118	117,2
2024	253	252,4	644	642,5	174	121,7	104	103,8	93	92,8
2025	248	249,5	697	701,3	91	91,6	128	128,8	153	153,9

Год	Инфекционные и паразитарные болезни		Болезни органов дыхания		Болезни эндокринной системы		Болезни мочеполовой системы		Болезни кожи и п/к клетчатки	
	случаев	показатель	случаев	показатель	случаев	показатель	случаев	показатель	случаев	показатель
2016	30	27,2	35	38,9	21	19,0	35	31,7	19	17,2
2017	38	34,7	27	29,8	33	29,9	25	22,8	14	12,8
2018	43	39,7	27	30,0	36	33,3	58	53,6	31	28,6
2019	49	45,7	20	18,7	25	23,3	56	52,2	35	32,6
2020	27	25,5	92	86,2	16	15,1	14	13,2	0	0
2021	34	32,5	278	265,5	23	21,9	11	10,5	1	0,9
2022	21	20,4	55	53,5	33	32,1	16	15,6	0	0
2023	26	25,8	88	87,4	60	199,7	19	18,9	1	0,9
2024	25	24,9	108	170,8	35	121,7	45	44,9	0	0
2025	39	39,2	73	73,4	34	34,2	38	38,2	10	10,1

Наиболее частыми причинами смерти по всем годам являются болезни системы кровообращения, злокачественные новообразования, болезни органов пищеварения и дыхания.

Анализ смертности лиц трудоспособного возраста за 2021-2025 гг. (показатель на 100 тыс. населения)

Таблица 8

Классы заболеваний	2021		2022		2023		2024		2025		Край 2025	2025 к 2021 в %
	случ.	показ.	случ.	показ.	случ.	показ.	случ.	показ.	случ.	показ.		
1	2	3	4	5	6	7	8	9	10	11	12	13
Инфекционные и паразитарные	28	50,4	16	29,4	21	38,1	28	38,8	32	55,7	20,9	+10,5
Злокачественные новообразования	42	75,6	58	106,8	46	83,5	59	109,1	64	64,4	82,2	-14,8
Болезни системы кровообращения	107	192,7	127	233,7	111	201,4	101	186,7	110	191,4	178,8	-0,7
Болезни эндокринной системы	7	12,2	3	5,4	6	10,9	3	5,5	5	8,7	6,3	-28,7
Психические расстройства	0	0	0	0	0	0	1	0,9	0	0	0	0
Болезни нервной системы	9	15,7	13	23,3	5	9,1	13	24,0	8	13,9	20,4	-11,5

1	2	3	4	5	6	7	8	9	10	11	12	13
Болезни органов дыхания	25	45,0	21	22,1	20	36,3	18	33,3	17	29,6	19,5	-34,2
Болезни органов пищеварения	47	84,6	21	38,7	28	50,8	35	64,7	41	71,4	50,5	-15,6
Болезни и п/к клетчатки	0	0	0	0	0	0	0	0	0	0	0	0
Болезни костно-мышечной системы	0	0	0	0	0	0	0	0	0	0	0	0
Болезни мочеполовой системы	3	5,2	4	7,2	1	1,8	5	9,2	5	8,7	6,1	+67,3
Врожденные аномалии	0	0	0	0	0	0	0	0	0	0	0	0
Травмы и отравления	44	79,2	51	93,9	82	147,6	118	218,0	118	205,4	84,8	+159,3
Прочее:	19	59,4	7	12,6	7	12,7	11	20,3	11	19,1	12,0	-67,8
Всего:	368	662,6	326	600,0	335	607,8	337	623,1	422	734,4	488,2	+10,8

Наиболее частыми причинами смерти по всем годам являются болезни системы кровообращения, злокачественные новообразования, болезни органов пищеварения.

Анализ состояния здоровья работающего населения и профессиональной заболеваемости

Сведения о временной нетрудоспособности работающего населения

Число дней и случаев временной нетрудоспособности у женщин превышает число дней и случаев у мужчин по всем годам, имеется тенденция к уменьшению дней и случаев ВУТ у мужчин и женщин с 2022 года (таб. 9, рис. 4).

Удельный вес дней и случаев временной нетрудоспособности

Таблица 9

Год	Показатель на 100 человек работающего контингента			
	Число дней ВУТ		Число случаев ВУТ	
	мужчины	женщины	мужчины	женщины
2021	347,9	521,7	25,9	40,1
2022	528,0	816,3	34,9	49,6
2023	295,4	500,8	20,2	33,8
2024	354,3	455,4	27,1	36,7
2025	380,7	471,7	27,2	36,5

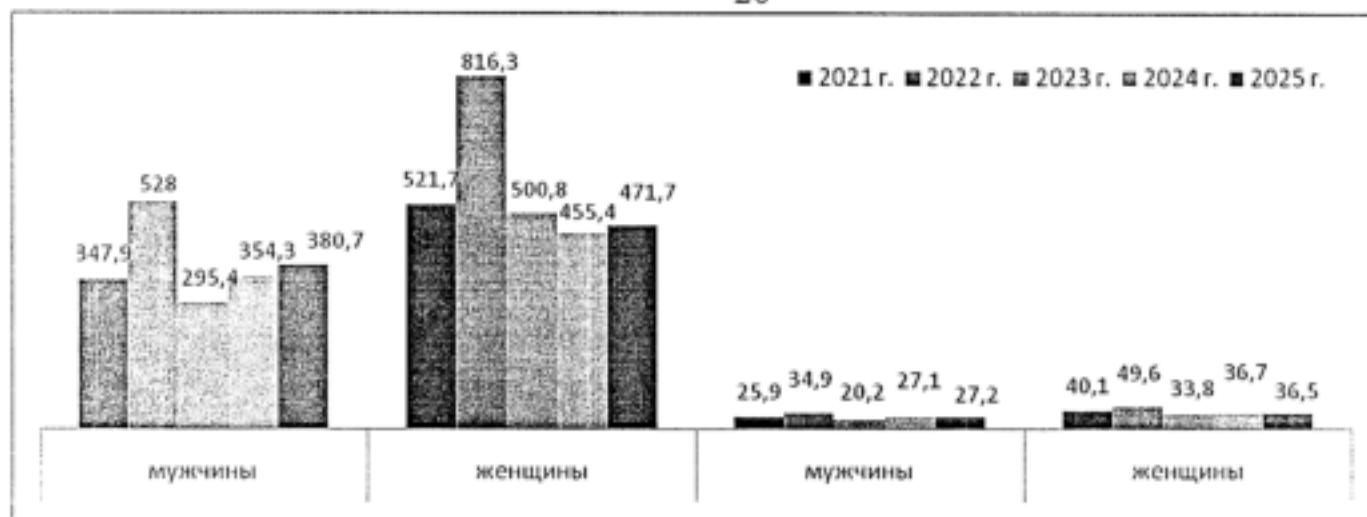


Рис. 4. Динамика и структура временной нетрудоспособности

Анализ профессиональной заболеваемости

В Усть-Лабинском районе в 2022, 2023, 2025 годах хронических профессиональных заболеваний (отравлений) не регистрировалось. В 2021 г. зарегистрирован один случай острого профессионального заболевания со смертельным исходом с диагнозом U07.1. Коронавирусная инфекция, вызванная вирусом COVID-19, вирус идентифицирован (подтвержден лабораторным тестированием независимо от тяжести клинических признаков или симптомов) у фельдшера амбулатории х. Железного ГБУЗ «Усть-Лабинская ЦРБ» МЗ КК. В 2024 г. зарегистрирован один случай хронического профессионального заболевания: «Н 90.3. Хроническая двусторонняя нейросенсорная тугоухость I степени, Н83.3. Тиннитус» у пилота воздушного судна Ан-2 ООО «РусАгрАвиа».

Случаи острых профессиональных заболеваний за последние 5 лет не регистрировались.

Заболеваемость населения по основным группам заболеваний в муниципальном образовании в динамике за 10 лет

Таблица 10

Наименование классов отдельных болезней	2016	2017	2018	2019	2020	2021	2022	2023	2024	2025
1	2	3	4	5	6	7	8	9	10	11
Зарегистрировано заболеваний, всего, в том числе:	153315	163934	145547	149500	140960	126411	144239	11520	159351	167218
Некоторые инфекционные паразитарные болезни	4267	4520	4609	4670	4234	2754	3011	844	2661	2256

1	2	3	4	5	6	7	8	9	10	11
Новообразования	5949	6768	6856	6670	6792	6811	5511	4561	6891	6285
Болезни крови, кроветворных органов и отдельные нарушения, вовлекающие иммунный механизм	851	823	1048	843	945	982	1061	693	930	949
Болезни эндокринной системы, расстройства питания и нарушения обмена веществ	9641	9753	9724	9563	9497	7874	5891	6122	12629	12813
Психические расстройства и расстройства поведения	4415	4542	4392	2529	3991	4141	5598	2706	2512	2612
Болезни нервной системы	9519	11157	9581	9989	9752	9381	13711	4153	6679	6704
Болезни глаза и его придаточного аппарата	7947	8826	7838	7963	7234	5979	6209	4637	6560	7765
Болезни уха и сосцевидного отростка	4723	5234	4857	4974	5360	4376	4968	4888	4322	3837
Болезни системы кровообращения	18187	19310	18367	19375	17176	19752	28406	22352	45820	44847
Болезни органов дыхания	42219	45149	33272	35905	33041	27819	26971	23538	25508	33495
Болезни органов пищеварения	7838	8536	8633	8591	8127	6847	7833	7938	9771	10347
Болезни кожи и подкожной клетчатки	6366	7427	6441	7193	6310	3835	5323	3803	3136	2659
Болезни костно-мышечной системы и соединительной ткани	12464	12788	12200	13832	12626	11293	12913	12572	13933	13872
Болезни мочеполовой системы	7825	6424	6740	7572	7121	5610	6826	6472	8183	7312
Врожденные аномалии (пороки развития), деформации и хромосомные нарушения	636	372	725	459	282	297	175	63	622	580

1	2	3	4	5	6	7	8	9	10	11
Симптомы, признаки и отклонения от нормы, выявленные при клинических и лабораторных исследованиях, не классифицированные в других рубриках	0	1525	40	0	0	120	0	0	0	0
Травмы, отравления и некоторые другие последствия воздействия внешних причин	8075	8494	8469	7681	5221	5435	6494	7790	7366	9452
Беременность, роды и послеродовой период	1779	1621	1561	1528	1547	1482	1388	1454	1441	1388
Отдельные состояния, возникающие в перинатальном периоде	614	372	194	163	210	268	379	391	92	80
COVID-19	0	0	0	0	494	1355	3571	343	295	65

При анализе заболеваемости населения по основным группам заболеваний в муниципальном образовании обращает на себя внимание значительное увеличение количества заболеваний системы кровообращения – увеличение в 2,5 раза!), рост числа новообразований на 5,6%, болезней эндокринной системы – на 32,9%; органов пищеварения на 32,0%, болезней костно-мышечной системы – на 11,3%, травм, отравлений и некоторых других последствий внешних причин – на 17,1%.

Возникновение и рост числа всех этих заболеваний непосредственно связано с факторами риска: наличие вредных привычек (табакокурение, алкоголь), низкая физическая активность, нерациональное питание, избыточная масса тела/ожирение; гипергликемия и гиперхолестеринемия.

С целью профилактики развития данных заболеваний, контроля за течением уже имеющихся хронических неинфекционных заболеваний (ХНИЗ), предотвращения возникновения осложнений, необходимо на муниципальном уровне внедрить мероприятия, направленные на минимизацию поведенческих факторов риска развития ХНИЗ: мероприятия по увеличению двигательной активности, пропаганде здорового образа жизни, рационального питания, отказ от вредных привычек, проведение профилактических мероприятий (диспансеризации, профилактических медицинских осмотров, диспансерного наблюдения за лицами, имеющими ХНИЗ или факторы риска их возникновения).

Динамика общей и первичной заболеваемости за 2016-2025 годы
(на 1000 человек соответствующего возраста)

Таблица 11

Показатели	год									
	2016	2017	2018	2019	2020	2021	2022	2023	2024	2025
Детское население (0-14 лет)										
Общая заболеваемость	1431,0	1460,2	1855,8	1229,3	1804,4	1140,4	1004,9	869,1	846,1	1185,5
Первичная заболеваемость	1068,5	1247,1	1452,5	966,6	952,3	651,5	691,6	663,1	564,6	505,5
Диспансерный учет	144,3	283,3	289,7	150,0	174,7	206	199,6	207,0	311,2	402,8
Подростковое население от 15 до 17 лет										
Общая заболеваемость	1614,1	2149,4	1289,5	1921,3	2142,7	2154,6	2111,2	2212,3	1921,3	2964,7
Первичная заболеваемость	1089,5	1351,8	1508,0	1331,5	1181,3	1516,9	1313,8	1207,8	1303,8	1370,4
Диспансерный учет	349,7	494,2	523,5	273,1	334,1	390,3	500,8	616,2	765,9	769,9
Взрослое население от 18 лет и старше										
Общая заболеваемость	1346,6	1399,3	1350,6	1417,2	1318,2	1438,1	1450,9	1180,3	1623,5	1622,3
Первичная заболеваемость	534,5	584,2	553,2	561,7	516,8	461,4	614,7	488,7	508,3	408,5
Диспансерный учет	278,2	286,0	291,5	307,2	403,2	655,3	474,9	599,6	768,2	720,5

За период с 2016 по 2015 годы отмечается рост общей заболеваемости подросткового (с 1614,1 до 2964,7) и взрослого населения (с 1346,6 до 1622,3) при снижении общей заболеваемости детского населения (с 1431,0 до 1185,5). Первичная заболеваемость (впервые выявленные заболевания) снизилась у детского и взрослого населения, при увеличении первичной заболеваемости у подросткового населения.

Положительным моментом является увеличение охвата лиц с имеющимися заболеваниями диспансерным учетом. Так, за период с 2016 по 2025 годы, показатель охвата диспансерным учетом детского населения увеличился в 2,8 раза, подросткового – в 2,2 раза, взрослого – в 2,6 раз.

Социально-экономические показатели

На территории муниципального образования Усть-Лабинский муниципальный район Краснодарского края по данным Краснодарстата на 1 января 2026 года осуществляют деятельность 927 предприятий, в том числе в разрезе видов экономической деятельности:

Сельское хозяйство, охота и лесное хозяйство, рыболовство и рыбоводство- 52;

Промышленное производство -103;

Строительство – 58,
Оптовая и розничная торговля - 165;
Образование и здравоохранение – 135,
Транспортировка и хранение, информатизация и связь – 52;
Операции с недвижимым имуществом, деятельность административная,
профессиональная, научная и техническая – 139;
Предоставление прочих видов услуг -51,
Прочие виды экономической деятельности - 172

Средний уровень заработной платы (без учета субъектов малого предпринимательства) в муниципальном образовании Усть-Лабинский муниципальный район Краснодарского края в 2025 году - 72429,9 рублей.

Среднемесячная номинальная заработная плата работников в Краснодарском крае (без учета субъектов малого предпринимательства) за 2025 год составила 84587,4 рублей.

Среднемесячная номинальная заработная плата работников в Российской Федерации (без учета субъектов малого предпринимательства) за 2025 год составила 111391,8 рублей.

Средний уровень заработной платы работников в Краснодарском крае за январь – декабрь 2025 г. по полному кругу организаций составила 76115,40 рублей.

Уровень регистрируемой безработицы по Краснодарскому краю по состоянию на 31 декабря 2025 г. составил 0,3%. Уровень регистрируемой безработицы по муниципальному образованию Усть-Лабинский район по состоянию на 31 декабря 2025 г. составил 0,25%.

С начала 2025 г. в филиал государственного казенного учреждения Краснодарского края «Центр занятости населения Краснодарского края» в Усть-Лабинском районе (далее – центр занятости) обратилось за содействием в поиске подходящей работы 952 гражданина, из них 564 гражданина признаны безработными. Трудоустроено при содействии службы занятости 688 граждан. По состоянию на 31 декабря 2025 г. на учете в качестве безработных состояло 133 гражданина. Работодателями Усть-Лабинского района с начала 2025 года в центр занятости заявлено 5276 вакансий. Средняя заработная плата по заявленным в центр занятости вакансиям по состоянию на 31 декабря 2025 г. составила 44 488,23 рублей.

Распространенность факторов развития ХНИЗ
Распространенность факторов риска развития хронических неинфекционных
заболеваний в муниципальном образовании за 10 лет в сравнении
с показателями по Краснодарскому краю и Российской Федерации

Таблица 12

Показатель	Курение			Потребление алкоголя			Нерациональное питание			Низкая физическая активность		
	МО	КК	РФ	МО	КК	РФ	МО	КК	РФ	МО	КК	РФ
2016	39,0	30,5	13,3	0,8	1,0	х	38,0	34,4	27,0	38,5	33,5	18,9
2017	38,9	31,1	12,9	0,3	0,9	х	37,9	34,4	28,8	39,9	34,1	19,8
2018	38,9	30,5	12,1	0,5	0,7	х	37,9	34,8	26,7	39,9	34,4	19,0
2019	38,9	34,7	10,6	0,4	1,2	0,9	37,8	36,8	27,6	39,9	38,5	19,0
2020	38,6	31,0	9,6	0,0	0,8	0,8	37,7	35,1	24,9	39,7	34,9	18,7
2021	39,0	21,3	9,5	0,0	0,5	0,8	38,0	25,2	22,2	40,0	25,1	16,6
2022	54,3	26,0	9,6	2,3	1,1	0,8	39,8	29,4	24,0	31,9	29,3	18,6
2023	57,1	23,7	10,7	2,5	0,6	0,9	43,4	30,3	26,9	69,1	29,7	21,5
2024	31,4	19,1	10,2	0,5	0,4	0,9	53,9	25,3	23,6	69,3	24,2	21,1
2025	3,2	18,5	X	0,1	0,5	X	6,5	24,9	X	11,0	23,6	X

Продолжение таблицы 12

Показатель	Гипертония			Избыточная масса тела и ожирение			Гипергликемия			Гиперхолестерин емия		
	МО	КК	РФ	МО	КК	РФ	МО	КК	РФ	МО	КК	РФ
2016	43,0	35,3	X	25,0	22,8	X	2,5	5,1	X	15,1	14,6	X
2017	43,0	34,7	X	24,9	22,7	X	1,3	4,3	X	29,8	14,7	X
2018	42,8	35,1	X	24,9	22,5	X	1,4	4,9	X	18,4	15,9	X
2019	42,8	38,6	14,8	24,9	25,0	X	1,1	6,0	4,1	8,1	19,4	X
2020	42,9	34,9	13,3	24,9	24,0	X	0,6	4,4	4,4	2,6	14,4	X
2021	1,0	18,6	25,3	26,9	25,4	25,5	1,2	5,0	4,6	25,0	13,2	X
2022	41,6	20,6	26,0	49,3	31,5	27,7	13,4	7,3	4,9	28,2	16,6	15,4
2023	65,2	22,2	27,5	90,9	33,3	X	8,6	5,7	6,0	32,8	23,3	X
2024	39,2	19,6	27,4	57,3	37,2	34,5	5,5	5,7	6,5	24,0	16,1	18,3
2025	44,7	19,6	X	12,4	38,3	X	1,0	6,0	X	6,2	17,4	X

При анализе динамики показателей, выявленных по результатам диспансеризации и ПМО, обращает на себя внимание резкое (многократное)

снижение выявленных факторов риска (табакокурение, потребление алкоголя, нерациональное питание, низкая физическая активность, избыточная масса тела и ожирение, гипергликемия, гиперхолестеринемия) в 2025 году, что требует уточнения и проверки корректности данных, представленных в отчетной форме.

В связи с наличием резкого отклонения показателей 2025 года от значений предыдущих лет и среднего показателя по краю, при анализе данных за 10 лет, а также для расчета целевых индикаторов на 2030 год, использовались данные 2024 года.

За указанный период наблюдается положительная динамика в виде снижения факторов риска «Табакокурение» с 39,0% до 31,4%, снижение потребления алкоголя с 0,8% до 0,5% (с увеличением до 2,3-2,5% в 2022 и 2023 годах соответственно).

Вместе с тем, наблюдается отрицательная динамика в виде увеличения: доли лиц с выявленным фактором риска «Нерациональное питание» с 38,0% в 2016 году до 53,9% в 2024 году, что более, чем в 2 раза превышает среднекраевой показатель (25,3% по 2024 году; на протяжении всего периода с 2016 по 2024 год значения этого показателя по муниципальному образованию превышали среднекраевые и общероссийские показатели);

доли лиц с выявленным фактором риска «Низкая физическая активность» с 38,5% до 69,3% (на протяжении всего периода с 2016 по 2024 год значения этого показателя по муниципальному образованию превышали среднекраевые и общероссийские показатели).

Как следствие – отмечается увеличение:

доли лиц с избыточной массой тела и ожирением (с 25,0% в 2016 году до 57,3% в 2024 году, что значительно выше средне краевого (37,2%) и общероссийского показателя (34,5%) по 2024 году;

доли лиц с гипергликемией (с 2,5% в 2016 году до 5,5% в 2024 году, что, тем не менее, ниже среднекраевого (5,7%) и общероссийского (6,5%) показателя 2024 года;

доли лиц с гиперхолестеринемией с 15,1% в 2016 году до 24,0% в 2024 году, что превышает значение среднекраевого (16,1%) и общероссийского (18,3%) показателя 2024 года.

Все эти факторы риска способствуют возникновению хронических неинфекционных заболеваний (ХНИЗ), в том числе, заболеваний сердечно-сосудистой системы и онкологических заболеваний, которые являются основной причиной смертности населения, в том числе, в трудоспособном возрасте.

Для исправления ситуации необходимо внедрение профилактических мер по снижению факторов риска возникновения ХНИЗ и предотвращению развития этих заболеваний среди населения муниципального образования Усть-Лабинский муниципальный район. В мероприятия программы включены мероприятия по увеличению физической активности и пропаганде правильного питания среди населения муниципального образования Усть-Лабинский

муниципальный район: популяризация здорового питания и обеспечение здоровым питанием обучающихся и воспитанников образовательных учреждений; проведение активной информационно-коммуникационной и информационно-мотивационной кампании по популяризации здорового питания, в том числе, в трудовых коллективах в рамках корпоративных программ укрепления здоровья работающих; проведение дней и школ здоровья; увеличение точек продаж свежих овощей и фруктов; привлечение СО НКО к проведению мероприятий для формирования приверженности ЗОЖ; благоустройство общественных территорий (парков, скверов); организация строительства, реконструкции и ремонта объектов спорта; мероприятия для активного долголетия среди людей старшего возраста; организация отдыха, досуга и занятости несовершеннолетних, проведение спортивно-массовых мероприятий и соревнований, пропаганда и развитие Всероссийского физкультурно-спортивного комплекса «Готов к труду и обороне», мероприятия для людей с ограниченными возможностями и пр.).

Доля граждан, ведущих ЗОЖ в муниципальном образовании Усть-Лабинский район

Одним из показателей Федерального проекта «Здоровье для каждого» национального проекта «Продолжительная и активная жизнь является показатель «Доля граждан, ведущих ЗОЖ».

Показатель рассчитывается в соответствии с утвержденной Методикой расчета показателя «Доля граждан, ведущих здоровый образ жизни, %» федерального проекта «Здоровье для каждого».

Это интегральный показатель приверженности населения здоровому образу жизни, представляющий собой сочетание поведенческих факторов риска, является условной характеристикой здорового образа жизни и включает в себя следующие индикаторы/компоненты:

отсутствие курения;

исключение нерационального питания;

отсутствие низкой физической активности;

отсутствие риска пагубного потребления алкоголя;

отсутствие риска потребления наркотических средств и психотропных веществ без назначения врача.

При расчете показателя учитывается отсутствие перечисленных факторов риска среди граждан 18 лет и старше, прошедших профилактический медицинский осмотр и диспансеризацию, а также региональный поправочный коэффициент.

Таблица 13

Год	Доля лиц, ведущих ЗОЖ	Всего	Поправочный коэффициент	Итого доля лиц, ведущих ЗОЖ
2021	Всего прошло диспансеризацию и ПМО	8754	0,935	11,1
	Не имеют факторов риска	1038		
	%	11,9		
2022	Всего прошло диспансеризацию и ПМО	25628	0,935	62,4
	Не имеют факторов риска	17111		
	%	66,8		
2023	Всего прошло диспансеризацию и ПМО	38565	0,935	49,9
	Не имеют факторов риска	20577		
	%	53,4		
2024	Всего прошло диспансеризацию и ПМО	48131	0,935	76,1
	Не имеют факторов риска	39165		
	%	81,4		
2025	Всего прошло диспансеризацию и ПМО	49154	0,935	46,4
	Не имеют факторов риска	24406		
	%	49,7		

Плановые показатели доли лиц, ведущих здоровый образ жизни, по Краснодарскому краю и Усть-Лабинскому муниципальному району

Таблица 14

Год	2025	2026	2027	2028	2029	2030
Краснодарский край (с учетом корректировки)	16,7	17,5	18,5	19,0	20,2	20,4
Усть-Лабинский район	46,4	46,9	47,4	47,9	48,4	48,9

Одной из основных целей настоящей программы является увеличение доли лиц, ведущих здоровый образ жизни. В настоящее время показатель доли лиц, ведущих здоровый образ жизни, в муниципальном образовании Усть-Лабинский муниципальный район (46,4%) превышает средний показатель по Краснодарскому краю (16,7%). Необходимо обеспечить корректный учет данного показателя и его планомерный рост за счет проводимых в муниципальном образовании мероприятий по повышению мотивации населения к ведению здорового образа жизни, своевременному выявлению и коррекции факторов риска возникновения ХНИЗ, формированию благоприятной муниципальной среды для ведения ЗОЖ, увеличению числа спортивных объектов, проведению работы по профилактике зависимости, популяризации здорового питания, охвату работающих граждан

корпоративными программами укрепления здоровья, проведению активной информационно-коммуникационной кампании, организации межведомственного взаимодействия по вопросам охраны здоровья граждан.

Общая характеристика системы здравоохранения и состояния общественного здоровья (ресурсы, кадры)

Население муниципального образования на 01.01.2024 г. составило 100 230 чел. Из них; городские жители – 39 002 чел. или 37,5%, сельские – 61 228 чел. или 62,5%. Дети 0-17 лет - 21261 чел. или 20,6%, взрослых - 78969 чел. или 79,4%. В общей численности населения трудоспособного возраста – 55 040 чел. или 53,8%, лица старше трудоспособного возраста – 26 312 чел. или 27,5%. Из общей численности женщин фертильного возраста - 20619 чел. или 41,2%.

Сфера здравоохранения в муниципальном образовании Усть-Лабинский муниципальный район Краснодарского края представлена 3 учреждениями здравоохранения министерства здравоохранения Краснодарского края, из них 2 оказывают первичную медико-санитарную помощь (ГБУЗ «Усть-Лабинская центральная районная больница» МЗ КК, ГБУЗ «Усть-Лабинская Стоматологическая поликлиника» МЗКК и 1 специализированную (ГБУЗ «Специализированная психиатрическая больница №5» МЗКК).

Число коек, включая койки дневного пребывания в больничном учреждении по району - 467, мощность амбулаторно-поликлинических учреждений 2500 посещений в смену, в том числе в разрезе ЛПУ:

Центральная районная больница на 442 койки со взрослой поликлиникой на 600 посещений в смену, детской поликлиникой на 300 посещений в смену, женской консультацией на 120 посещений в смену (всего - 1020 посещений в смену);

Районная больница ст. Ладожская на 25 коек круглосуточного стационара с поликлиникой на 260 посещений в смену и 20 коек дневного стационара;

Стоматологическая поликлиника на 300 посещений в смену;

13 врачебных амбулаторий:

ст. Суворовская на 100 посещений в смену и 20 коек дневного стационара;

х. Железный на 35 посещений в смену и 3 койки дневного стационара;

х. Безлесный на 25 посещений в смену;

х. Александровский на 50 посещений в смену и 2 койки дневного стационара ;

ст. Восточная на 40 посещений в смену;

ст. Воронежская на 100 посещений в смену и 3 койки дневного стационара;

ст. Ново-Лабинская на 50 посещений в смену и 5 коек дневного стационара;

- х. Братский на 125 посещений в смену и 23 койки дневного стационара;
- п. Вимовец на 40 посещений в смену;
- ст. Некрасовская на 80 посещений в смену и 5 коек дневного стационара;
- ст. Кирпильская на 150 посещений в смену и 2 койки дневного стационара;
- ст. Тенгинская на 100 посещений в смену и 5 коек дневного стационара;
- п. Двубратский на 25 посещений в смену и 5 коек дневного стационара;
- отделение скорой медицинской помощи;
- 9 фельдшерско-акушерских пунктов.

В Краснодарском крае в течение многих лет проводится массовая профилактическая работа в соответствии с краевым профилактическим проектом - «Дни здоровья на Кубани». Данный проект направлен на повышение мотивации населения к ведению здорового образа жизни, ответственности за собственное здоровье и максимально раннее (на доклинической стадии) выявление симптомов социально-значимых заболеваний. В рамках мероприятия проводятся скрининг-обследования населения и консультации врачей различного профиля.

Опыт проведения массовых профилактических проектов показал значимость профилактики и раннего выявления социально значимых неинфекционных заболеваний. Пропаганды здорового образа жизни в современных условиях. Это убедительный способ мотивации человека к сохранению, укреплению и развитию своего здоровья, реализация индивидуального подхода к профилактике здоровья населения.

В ГБУЗ «Усть-Лабинская ЦРБ» МЗ КК функционирует школа по отказу от курения.

Несмотря на положительную динамику роста заработной платы, предоставления мер социальной поддержки в виде компенсации расходов по оплате найма жилых помещений для врачей и среднего медицинского персонала, приобретения служебных квартир, большая проблема в государственном секторе здравоохранения - это укомплектованность медицинскими кадрами.

Динамика показателя свидетельствуют о напряженной ситуации с медицинскими кадрами первичного звена, в частности по врачам - педиатрам участковым, врачам узких специальностей.

Медицинские кадры на 01 января 2026 года

Таблица 15

Наименование должности	Число штатных должностей	Занятые должности		Физические лица		От общего числа физ. лиц.	
		Число должностей	Укомплектованность (%)	Число физ. лиц	Укомплектованность (%)	% имеющих категорию	% имеющих сертификат
Врачи - всего	313,5	249,75	80	135	62,2	43	95
педиатры - всего	35,25	29,1	82,2	24	68	2	24
из них: педиатры участковые	18,75	18	96	18	96	1	18
терапевты всего	59,75	44	73,6	41	69	3	41
из них: терапевты участковые	28,25	20,25	72	25	88,1	0	25
средний медицинский персонал, всего	647,5	560,5	87	440	63	97	440

Обеспеченность медицинскими кадрами (на 10 тыс. населения)

Таблица 16

Наименование показателя	Район			Краевой показатель		
	2024	2025	2026	2024	2025	2026
Обеспеченность врачами						
штатными должностями	33,4	31,3	31,5	32,5	X	X
физическими лицами	20,7	18,3	19,6	22,2	X	X
Обеспеченность средними медработниками						
штатными должностями	67,6	35,2	65,1	62,7	X	X
физическими лицами	46,4	43,3	44,2	45,7	X	X

Межведомственное взаимодействие на муниципальном уровне

В целях реализации регионального и федерального проектов «Здоровье для каждого» национального проекта «Продолжительная и активная жизнь», рекомендаций министерства здравоохранения Краснодарского края о необходимости разработки, внедрения и реализации обновленной муниципальной программы «Укрепление общественного здоровья» на период 2026-2030 гг., в соответствии с Уставом муниципального образования Усть-Лабинский муниципальный район Краснодарского края, постановлением администрации муниципального образования Усть-Лабинский район от 13 февраля 2026 г. № «Об образовании межведомственной рабочей группы по разработке и реализации муниципальной программы по укреплению общественного здоровья населения на территории муниципального образования Усть-Лабинский муниципальный район Краснодарского края на 2026-2030 гг.» образована межведомственная Рабочая группа по разработке и реализации муниципальной программы по укреплению общественного здоровья населения на территории муниципального образования Усть-Лабинский муниципальный район Краснодарского края на 2026-2030 годы.

В состав межведомственной Рабочей группы входят:

Заместитель главы муниципального образования Усть-Лабинский район (вопросы социального развития, опеки и попечительства в отношении несовершеннолетних), председатель рабочей группы;

Заместитель главы муниципального образования Усть-Лабинский район (вопросы физической культуры и спорта, ГО и ЧС, взаимодействия с правоохранительными органами, по делам казачества и военным вопросам), заместитель председателя рабочей группы;

главный специалист управления образованием администрации

муниципального образования Усть-Лабинский район, секретарь комиссии.

заместитель главы муниципального образования Усть-Лабинский район (вопросы строительства, архитектуры и градостроительства, земельных отношений и учета муниципальной собственности);

заместитель главы муниципального образования Усть-Лабинский район (вопросы финансов, экономического развития, муниципальных закупок, бухгалтерского учета и отчетности, торговли и сельского хозяйства);

начальник отдела по строительству администрации муниципального образования Усть-Лабинский район;

начальник Отдела по физической культуре и спорту администрации муниципального образования Усть-Лабинский район;

начальник управления образованием администрации муниципального образования Усть-Лабинский район;

начальник Отдела по делам молодежи администрации муниципального образования Усть-Лабинский район;

начальник отдела культуры администрации муниципального образования Усть-Лабинский район;

начальник управления экономики администрации муниципального образования Усть-Лабинский район;

главный специалист управления экономики администрации муниципального образования Усть-Лабинский район;

заместитель начальника финансового отдела администрации муниципального образования Усть-Лабинский район;

начальник отдела торговли администрации муниципального образования Усть-Лабинский район;

начальник отдела по СМИ управления по правовым вопросам администрации муниципального образования Усть-Лабинский район;

главный специалист юридического отдела управления по правовым вопросам администрации муниципального образования Усть-Лабинский район;

главный врач государственного бюджетного учреждения здравоохранения «Усть-Лабинская центральная районная больница» министерства здравоохранения Краснодарского края (по согласованию);

руководитель клиентской службы (на правах отдела) в Усть-Лабинском районе ОСФР по Краснодарскому краю (по согласованию);

руководитель государственного казенного учреждения Краснодарского края - управление социальной защиты населения в Усть-Лабинском районе (по согласованию);

председатель Усть-Лабинской районной организации Краснодарской краевой общественной организации ветеранов (пенсионеров, инвалидов) войны, труда, вооруженных сил и правоохранительных органов (по согласованию);

начальник отдела трудовых отношений, охраны труда и взаимодействия с работодателями филиала государственного казенного учреждения Краснодарского края «Центр занятости населения Краснодарского края» в Усть-Лабинском районе (по согласованию).

Анализ мероприятий предусмотренных муниципальными программами муниципального образования Усть-Лабинский район за 2023-2025 гг., направленных на профилактику заболеваний и укрепление здоровья.

Муниципальная программа «Развитие образования»

Таблица 17

Наименование показателей	2023 год	2024 год	2025 год
Объем расходов на реализацию мероприятий по проведению оздоровительной компании детей, тыс. рублей	21 027,6	62 628,3	44 309,9
Общее число оздоровленных детей в возрасте от 7 до 16 лет	1123	1 823	2 139
в том числе получивших услугу отдыха и оздоровления на базе общеобразовательных учреждений	763	1 463	1 419
в том числе получивших услугу отдыха и оздоровления в МБУ ЦДО «Тополек»	360	360	720

Реализация мероприятий, предусмотренных муниципальной программой «Развитие образование» позволила увеличить охват детей возраста (от 7 до 17 лет включительно) находящихся в трудной жизненной ситуации, получивших условия для отдыха и оздоровления на базе муниципальных общеобразовательных организациях и в 2025 году достигла 11%.

Число детей, получивших услугу отдыха и оздоровления в МБУ ЦДО «Тополек», также выросло в сравнении с 2023 годом на 360 чел. и составило в 2025 году 720 чел.

Общее число оздоровленных детей в возрасте от 7 до 16 лет выросло в сравнении с 2023 годом на 1 016 чел. и составило в 2025 году 2 139 чел.

В рамках этой же программы созданы условия для организации отдыха и оздоровления для организации отдыха и оздоровления детей-инвалидов и детей с ОВЗ.

Муниципальная программа «Семейная политика»

Таблица 18

Наименование показателей	2023 год	2024 год	2025 год
Объем расходов на реализацию мероприятий по проведению оздоровительной компании детей, тыс. рублей	730	756	923,1
Доля детей, получивших меры государственной поддержки в сфере организации оздоровления и отдыха детей (выполнение 111%) (выполнение 111%) от общего числа детей, проживающих в муниципальном образовании %	66	82,9	75

Реализация мероприятий, предусмотренных муниципальной программой «Семейная политика», позволила увеличить долю детей, получивших меры государственной поддержки в сфере организации оздоровления и отдыха детей от общего числа детей, проживающих в муниципальном образовании и внесенных в автоматизированную систему «Учет реализации прав детей на отдых и оздоровление в Краснодарском крае» с 66% в 2023 году до 75 % в 2025 году.

Количество выданных путевок в детские оздоровительные учреждения составило в 2023 году – 437 шт., в 2024 году – 470 шт., 2025 году 439 шт., численность колеблется в зависимости от предусмотренного министерством труда и социального развития Краснодарского края количества путевок на Усть-Лабинский район.

Муниципальная программа «Молодежь муниципального образования Усть-Лабинский район»

Таблица 19

Наименование показателей	2023 год	2024 год	2025 год
Объем расходов на реализацию мероприятий по формированию здорового образа жизни молодежи муниципального образования Усть-Лабинский район, тыс. рублей	90	90	110
Количество мероприятий, направленных на формирование здорового образа жизни молодежи, ед.	26	25	26

В рамках реализации мероприятия «Организация и проведение мероприятий, направленных на продвижение здорового образа жизни среди молодежи», предусмотренного муниципальной программой «Молодежь муниципального образования Усть-Лабинский район», в целях профилактики наркомании, алкоголизма и табакокурения, а также формирования здорового образа жизни среди молодого населения и профилактики негативных явлений среди молодежи, проводятся разнообразные мероприятия в различных формах,

таких как акции, круглые столы, индивидуальные и групповые беседы, лекции, видеолектории, консультативные пункты и квесты.

Среди организованных мероприятий выделяются «Молодежь за ЗОЖ», «Паутина зависимостей», «ЗАжизнь», «Спасем жизнь все вместе», «Чистое поколение» и другие.

Данные мероприятия сопровождаются распространением печатной продукции, включая информационные буклеты и листовки. При организации мероприятий имеет место активное взаимодействие Отдела с образовательными учреждениями и представителями правоохранительных органов.

Число проводимых мероприятий стабильно удерживается на одном уровне в период с 2023 по 2025 год.

**Муниципальная программа «Развитие физической культуры и спорта
в муниципальном образовании Усть-Лабинский район»**

Таблица 20

Наименование показателей	2023 год	2024 год	2025 год
Объем расходов на реализацию мероприятий по сохранению и улучшению физического здоровья жителей Усть-Лабинского района средствами физической культуры и спорта, повышение мотивации граждан к регулярным занятиям физической культурой и спортом, тыс. рублей	2723,1	3457,6	3 783,9
Численность жителей, принявших участие в физкультурных и спортивных мероприятиях (накопительная), %.	95	97,5	98
Доля лиц с ограниченными возможностями здоровья, занимающихся физической культурой и спортом от общего числа лиц с ограниченными возможностями здоровья в муниципальном образовании Усть-Лабинский район, %.	23	24	26,3
Численность населения, регулярно занимающихся физической культурой и спортом (от 3 лет до 79 лет), %.	63,1	68	70
Уровень обеспеченности граждан спортивными сооружениями исходя из единовременной пропускной способности объектов спорта, %.	65,5	65,5	78

В муниципальном образовании Усть-Лабинский муниципальный район Краснодарского края постановлением администрации муниципального образования Усть-Лабинский район от 30 октября 2023 года № 1238 (в редакции постановления администрации муниципального образования Усть-Лабинский район от 26 декабря 2025 года № 1628) утверждена программа «Развитие физической культуры и спорта в муниципальном образовании Усть-Лабинский район», одним из мероприятий которой является популяризация физической культуры и массового спорта путем создания условий по привлечению всех категорий населения к участию в районных,

краевых и российских мероприятиях. Объем бюджетного финансирования мероприятий в 2025 году был предусмотрен в сумме 3 783,9 тыс. рублей.

За 2025 год в районе проведено 904 мероприятия различного уровня, в которых приняли участие 99 293 человек (99,9 % от общей численности населения от 3 до 79 лет), в т.ч. 36 547 детей и подростков, 49 623 девушки и женщины. Проведена 11 спартакиада Усть-Лабинского района по 32 видам спорта с участием 15 поселений Усть-Лабинского района, в которой приняло участие 1336 человек.

В октябре 2025 года стартовала 12 спартакиада Усть-Лабинского района. С октября 2024 года по декабрь 2025 года, в рамках 11 Спартакиады проведены соревнования по 10 видам спорта (стрельба из пневматической винтовки, футбол, нарды, дартс, армспорт, гандбол, мини-футбол, гиревой спорт, шахматы, шашки). Всего участников – более 700 человек.

Профинансировано проведение 32 Чемпионатов Усть-Лабинского района по различным видам спорта.

Доля жителей, принявших участие в физкультурных и спортивных мероприятиях (накопительная), составила 98 %.

Доля лиц с ограниченными возможностями здоровья, занимающихся физической культурой и спортом, от общего числа лиц с ограниченными возможностями здоровья в муниципальном образовании Усть-Лабинский район- 26,33 %.

С целью обеспечения условий для развития физической культуры и массового спорта, девять инструкторов по спорту получают доплату в рамках Государственной программы Краснодарского края «Развитие физической культуры и спорта».

Реализация мероприятий, предусмотренных муниципальной программой «Развитие физической культуры и спорта в муниципальном образовании Усть-Лабинский район» позволяет увидеть динамику роста численности жителей, принявших участие в физкультурных и спортивных мероприятиях в 2023 году 95% в 2025 году 98%;

Доля лиц с ограниченными возможностями здоровья, занимающихся физической культурой и спортом от общего числа лиц с ограниченными возможностями здоровья в муниципальном образовании Усть-Лабинский район также выросла по сравнению 2023 годом на 3,3% и составляет 26,3 %;

Численность населения, регулярно занимающихся физической культурой и спортом (от 3 лет до 79 лет), выросла по сравнению 2023 годом на 6,9% и составляет 70 %;

Уровень обеспеченности граждан спортивными сооружениями, исходя из единовременной пропускной способности объектов спорта, вырос по сравнению 2023 годом на 12,5 % и составляет 78 %.

Существующая муниципальная инфраструктура,
влияющая на здоровье проживающего населения
Расчет обеспеченности по каждому виду объектов

Таблица 21

Наименование объекта для занятий ФК	Количество	Обеспеченность на 1000 населения
Бассейн	2	0,020
Стадион	3	0,030
Плоскостное спортивное сооружение	136	1,343
Манежи	1	0,010
Тир	7	0,069
Футбольное поле	20	0,197
Спортивные залы, фитнес центры	52	0,513
Универсальные игровые площадки (комплексные)	14	0,138
Площадки с тренажерами	51	0,504
Велодорожки	3	0,030
Итого	289	2,860

Общее количество объектов спорта в Усть-Лабинском районе составляет 289 единиц.

Уровень обеспеченности граждан спортивными сооружениями, исходя из единовременной пропускной способности объектов спорта, – 78 %.

Общая обеспеченность: 289 объектов/101282 человек * 1000 = 2,86 объектов на 1000 населения.

Усть-Лабинский район обеспечен 2,80 спортивными объектами на 1000 населения. Наибольшую долю в структуре спортивной инфраструктуры составляют плоскостные спортивные сооружения (1,343 на 1000 населения), спортивные залы (0,513 на 1000 населения), площадки с тренажерами (0,504 на 1000 населения) и футбольные поля (0,197 на 1000 населения). Это говорит о наличии базовой инфраструктуры для занятий спортом, однако имеется потребность в специализированных объектах, таких как Центр единоборств и спортивный зал для гимнастических видов спорта, что может ограничивать разнообразие спортивных активностей для населения.

Вместе с тем, за последние пять лет построены, в частности:

Многофункциональная спортивно-игровая площадка в х. Александровском;

«Умная» спортивная площадка в ст. Ладожской;

Модульное спортивное сооружение в ст. Некрасовской;

Падел-корт для занятия видом спорта «падел» в парковой зоне озера «Копытко» г. Усть-Лабинска;

Произведен капитальный ремонт легкоатлетических дорожек стадиона «Кубань» г. Усть-Лабинска.

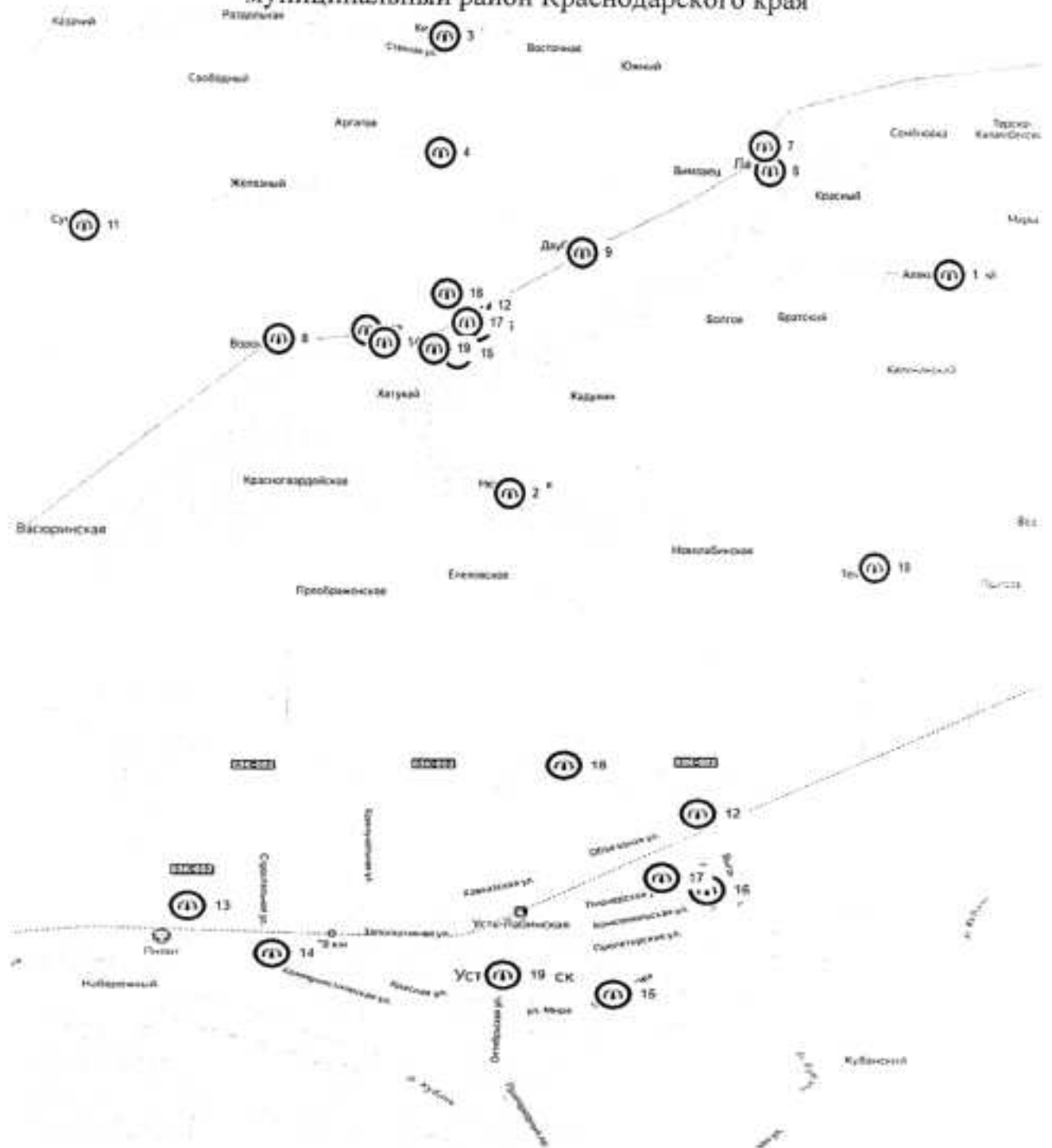
Предусмотрено строительство следующих объектов:

2026 год – строительство Центра единоборств в г. Усть-Лабинске;

2026 год – строительство «умной» спортивной площадки в ст. Воронежской;

в том числе, фермерских продуктовых рынков в расчете на 1000 жителей составляет – 0,2 (с учетом продуктовых магазинов – 4,4).

Визуализация точек продаж овощей и фруктов
на карте муниципального образования Усть-Лабинский
муниципальный район Краснодарского края



х.Александровский, ул.Красная,36

1

ст. Некрасовская пересечение ул. Первомайской ул. Советской

2

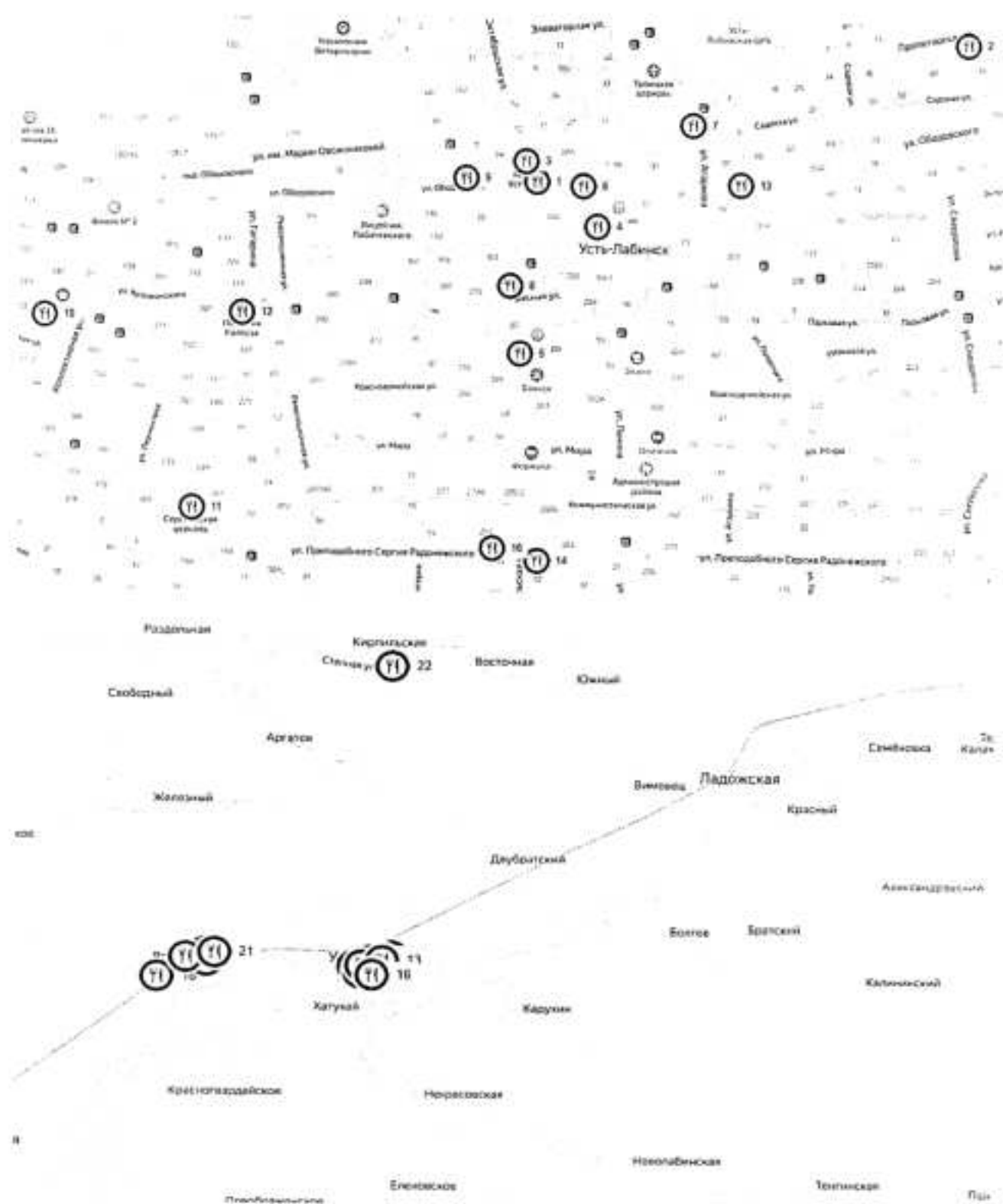
ст.Кирпильская пересечение ул.Советской и ул.Коммунаров	3
В границах Кирпильского сельского поселения, на ЗУ СХ назначения с К№23:35:0401000:418	4
ст. Ладожская, ул. Ленина, 20	5
ст. Ладожская, пересечение ул. Театральная, ул. Сощенко	6
ст. Ладожская, г. Темрюк - г. Краснодар - г. Крототкин - граница Ставропольского края, км 77 + 300 справа	7
ст. Воронежская, а/д " г. Краснодар - г. Крототкин - граница Ставропольского края, км 45 + 448 слева (Садовая и Мира)	8
п. Двубратский, а/д Краснодар-Крототкин, км 65 + 160 слева	9
ст. Тенгинская, А/д "г. Усть-Лабинск - г. Лабинск - ст-ца Упорная, км 31 + 777 справа"	10
с. Суворовское, пер. Торговый	11
г. Усть-Лабинск, пересечение ул. Тульская и ул. Вольная	12
г.Усть-Лабинск,ул.Монтажная ,1(ярмарка выходного дня)	13
г. Усть-Лабинск, угол ул. Красная и ул. Артиллерийская (район магазина "Магнит") (ярмарка социальный ряд)	14
г.Усть-Лабинск ул. Клепикова, 40, (ярмарка социальный ряд)	15
г. Усть-Лабинск, район магазина "Магнит" пересечение ул. Вольной и ул.К.Либкнехта, (ярмарка социальный ряд)	16
г. Усть-Лабинск, угол ул. Энгельса и ул. К.Маркса (район магазина "Магнит"), (ярмарка социальный ряд)	17
г.Усть-Лабинск, а/ д Краснодар-Крототкин-граница Ставропольского края , км 56 + 818 справа (район Кирпильского кольца)	18
г.Усть-Лабинск, автомобильная дорога Краснодар-Крототкин-граница Ставропольского края, км 48 + 866 слева	19
г. Усть-Лабинск ул. Ленина, 91, торговый комплекс ООО "БМВ-ПЛИУС"	20

Все точки продаж овощей и фруктов находятся в пешей и транспортной доступности для жителей района. Кроме того большая часть населения района - 62,5% проживают в сельской местности и ведут личное подсобное хозяйство.

На территории муниципального образования Усть-Лабинский муниципальный район Краснодарского края отсутствуют пищевые пустыни – места, ограничивающие физический и экономический доступ у жителей района к здоровой и доступной пище, например к свежим фруктам, овощам, цельнозерновым продуктам, нежирному мясу и молоку.

На территории Усть-Лабинского района расположено 22 объекта общественного питания осуществляют реализацию продукции быстрого приготовления (шаверма, гамбургеры, пирожки, пиццы и т.д.).

Визуализация точек по продаже фастфуда на карте муниципалитета





Наименование точек фастфуда на карте:

предприятие быстрого обслуживания «Легенда»	1
предприятие быстрого обслуживания «Биг бургер»	2
предприятие быстрого обслуживания «Биг бургер»	3
предприятие быстрого обслуживания "Печка"	4
предприятие быстрого обслуживания "Бистро",	5
предприятие быстрого обслуживания "Хычины",	6
предприятие быстрого обслуживания "Шаурмичная Кавказский Аппетит"	7
предприятие быстрого обслуживания "Пончик УЛ"	8
предприятие быстрого обслуживания "Шаурма 24 часа"	9
Предприятие быстрого обслуживания "Пальч жарит"	10
Предприятие быстрого обслуживания "Пирожковая",	11
Предприятие быстрого обслуживания "Повар на колесах"	12
Предприятие быстрого обслуживания "Ямакаси"	13
Предприятие быстрого обслуживания "Чебуреки"	14
Предприятие быстрого обслуживания "Кофе-табак"	15
Предприятие быстрого обслуживания "Григ Бистро"	16
Пирожковая	17
Пирожковая	18
Пирожковая " Лира "	19
Пирожковая	20
Пирожковая	21
предприятие быстрого обслуживания Придорожная закусочная	22

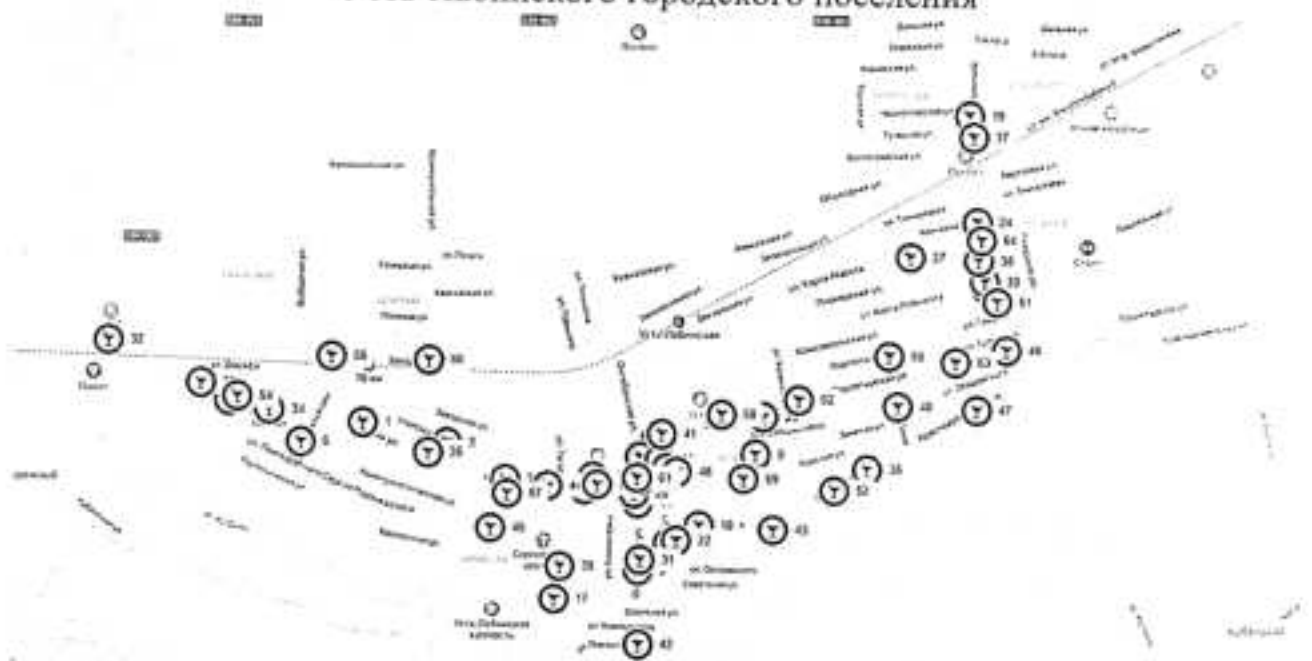
Основное расположение объектов фастфуда у дороги и в Усть-Лабинском городском поселении.

Оценка плотности размещения точек по продаже алкоголя.

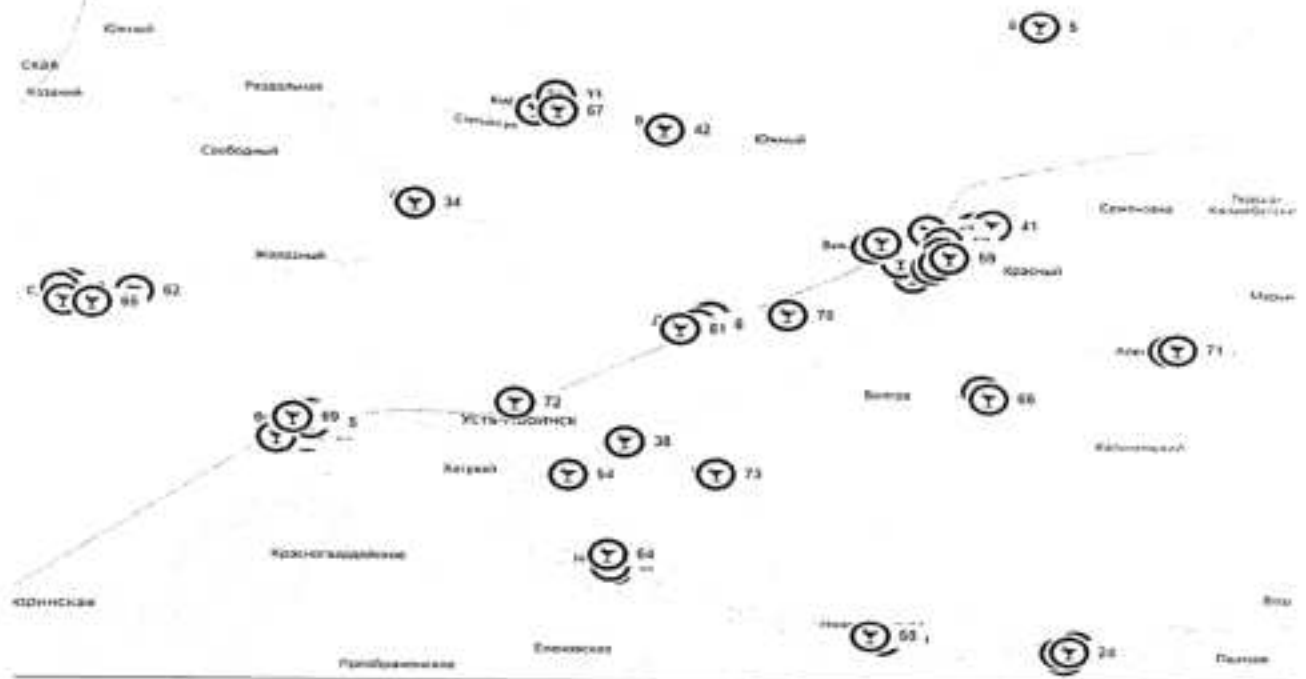
На территории муниципального образования Усть-Лабинский муниципальный район Краснодарского края осуществляют продажу алкогольной продукции 137 объектов торговли. Из них 64 на территории Усть-Лабинского городского поселения и 73 объекта на территории сельских поселений.

Расчет числа точек продажи алкоголя на 1000 жителей сельских населенных пунктов составляет – 1,3.

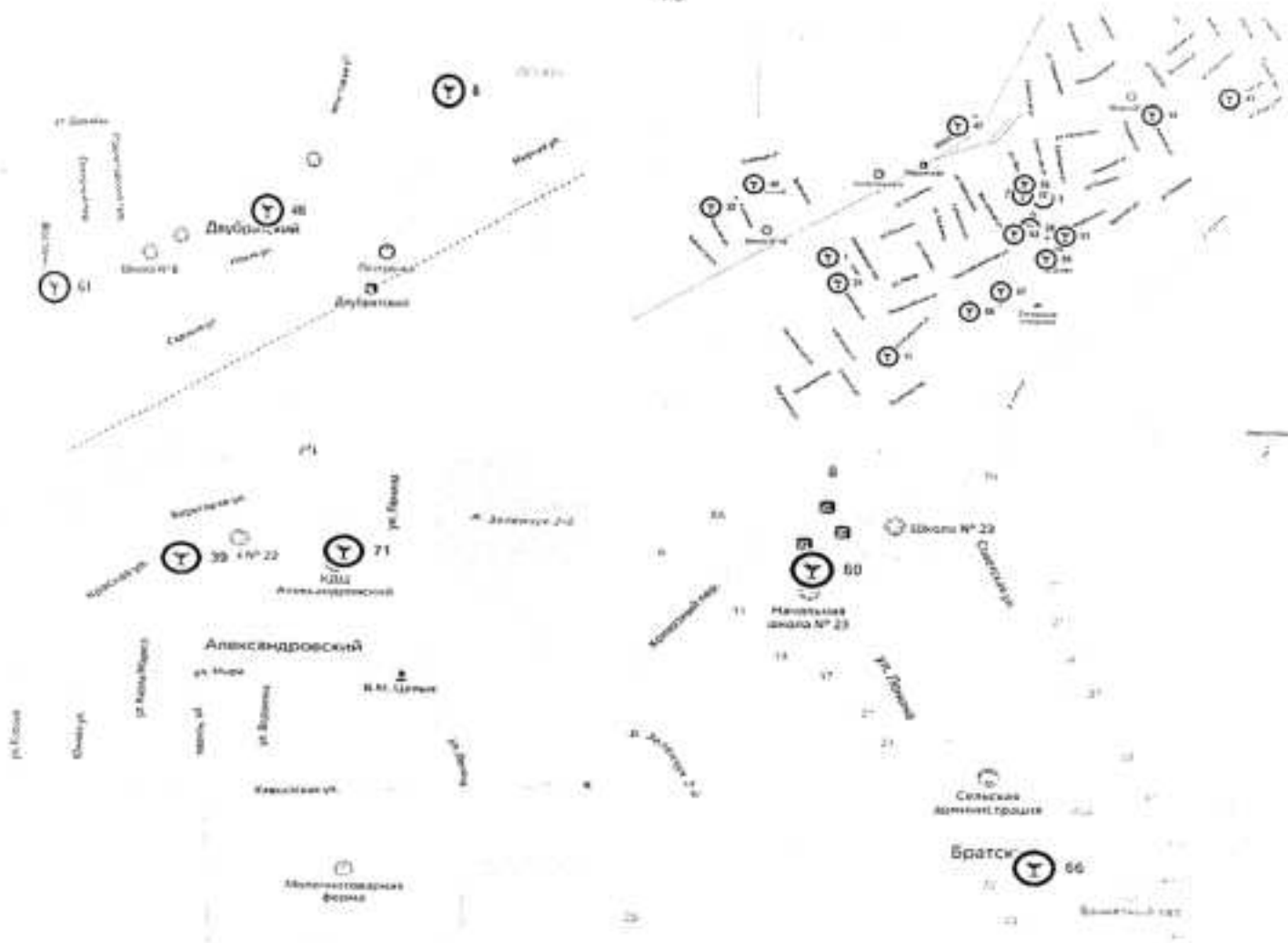
Визуализация точек продажи алкоголя на карте
Усть-Лабинского городского поселения



Визуализация точек продажи алкоголя на карте сельских поселений





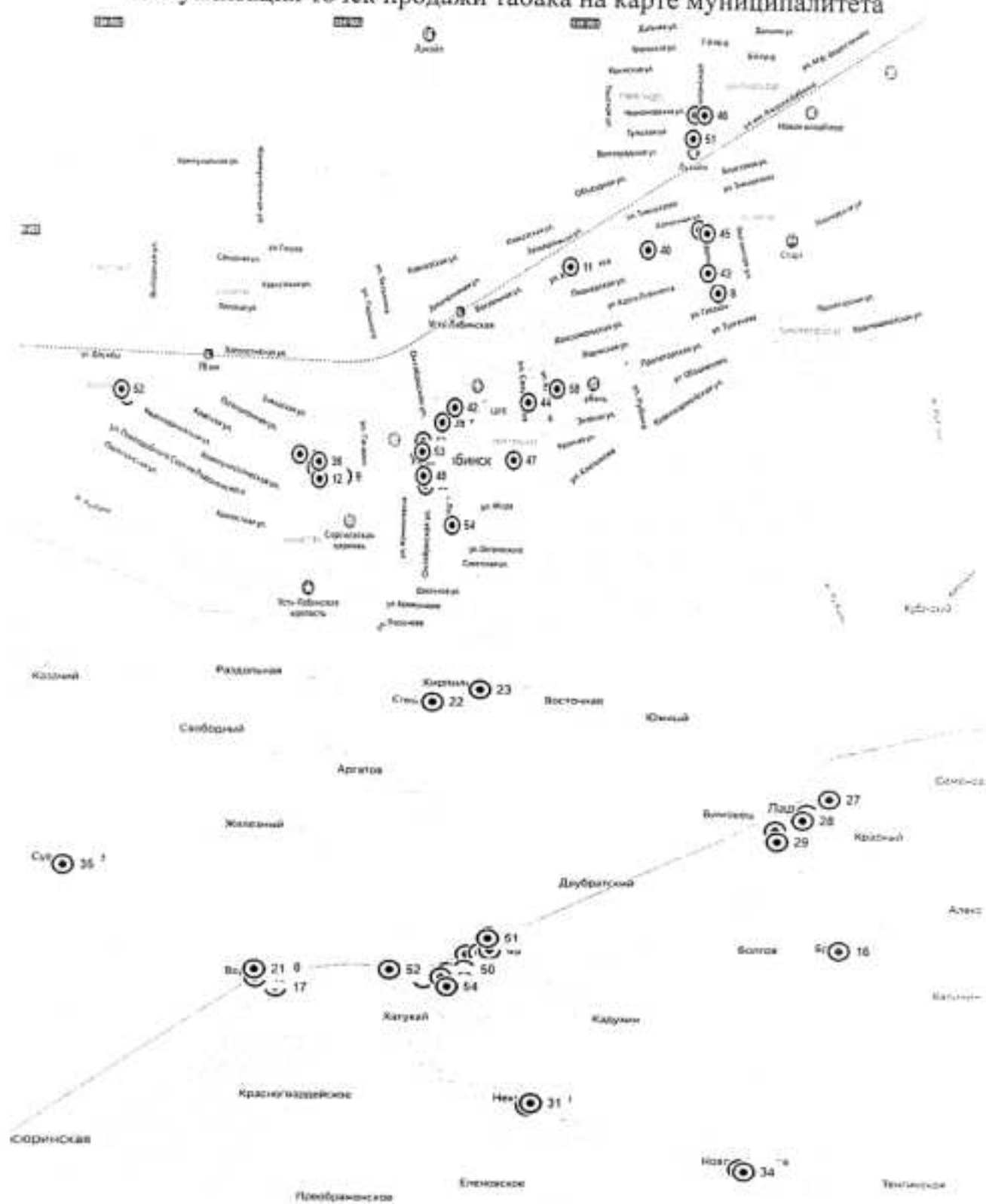


Оценка плотности размещения точек по продаже табака

На территории муниципального образования Усть-Лабинский муниципальный район Краснодарского края осуществляют продажу табачной продукции 59 объектов торговли, из них: 13- специализированных объектов, 46- сетевые магазины.

Расчет числа точек продажи табака на 1000 жителей составляет – 0,6.

Визуализация точек продажи табака на карте муниципалитета



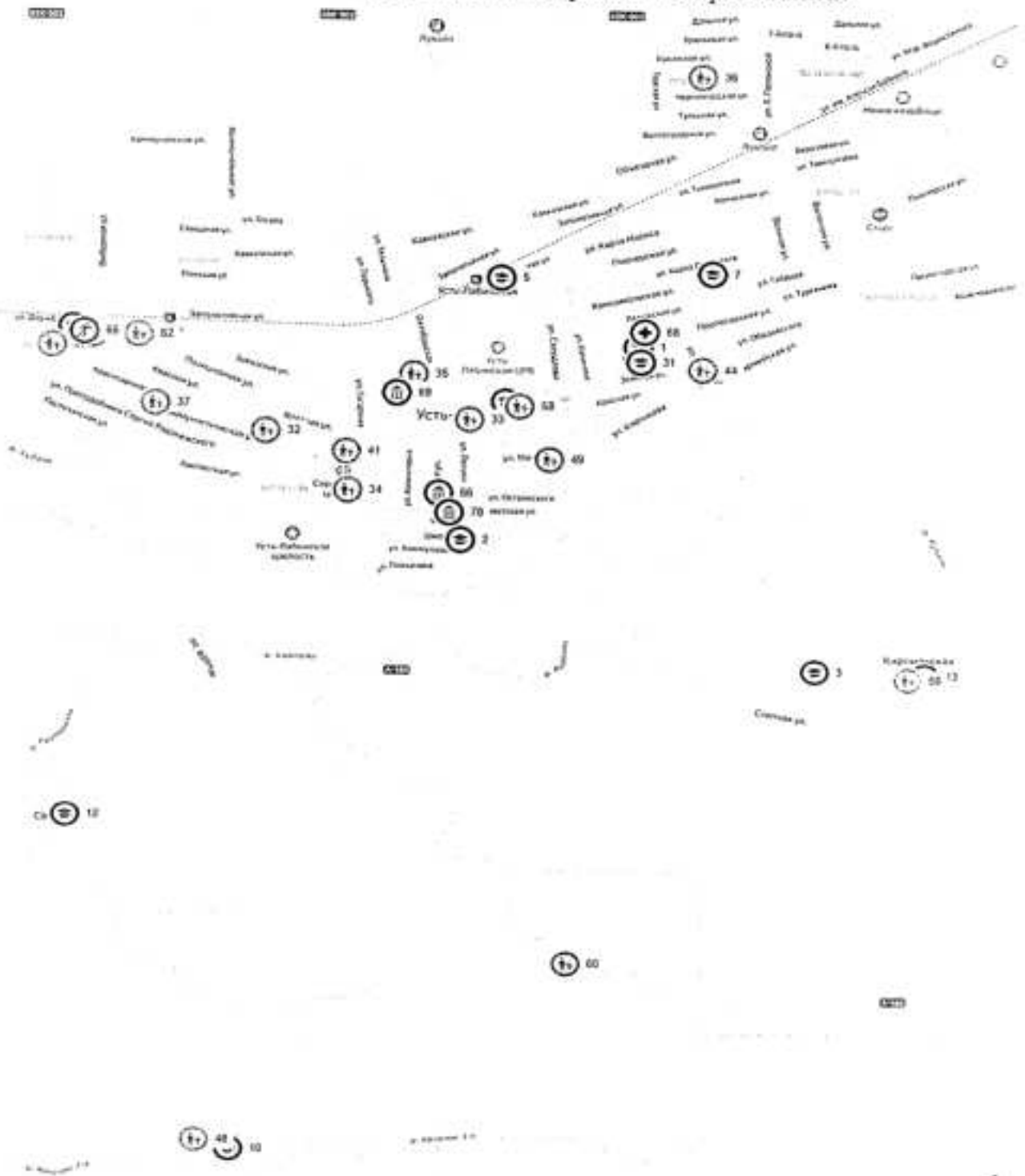
Значительная плотность размещения точек продажи как табачной, так и алкогольной продукции создает условия для их легкой доступности для населения, что может способствовать увеличению потребления. Необходимо усилить контроль за соблюдением законодательства в области продажи алкоголя и табака, в том числе за соблюдением установленных ограничений по времени продажи, расстоянию от образовательных учреждений и других объектов. Проводить профилактические мероприятия, направленные на снижение потребления алкоголя и табака, включая информационные кампании, направленные на информирование населения о вреде алкоголя и табака, пропаганду здорового образа жизни, а также работу с молодежью и другими группами риска.

Таким образом, анализ доступности продуктов здорового питания, а также плотности размещения торговых объектов по продаже табака и алкоголя в муниципальном образовании Усть-Лабинский район показывает важные аспекты потребительского рынка. С одной стороны, существует достаточное количество точек реализации здоровых продуктов, что обеспечивает население необходимыми ресурсами. С другой стороны, значительное количество точек продажи табачной и алкогольной продукции может негативно сказываться на здоровье населения и требует дальнейшего контроля и регулирования.

Правовое регулирование: на территории муниципального образования Усть-Лабинский муниципальный район Краснодарского края действует постановление администрации муниципального образования Усть-Лабинский район от 24 декабря 2024 г. № 1640 «Об определении границ прилегающих территорий, на которых не допускается розничная продажа алкогольной продукции и розничная продажа алкогольной продукции при оказании услуг общественного питания на территории муниципального образования Усть-Лабинский район», которое определяет границы прилегающих территорий, на которых запрещена продажа алкоголя.


Визуализация точек социально значимых объектов
на карте муниципального образования Усть-Лабинский
муниципальный район Краснодарского края

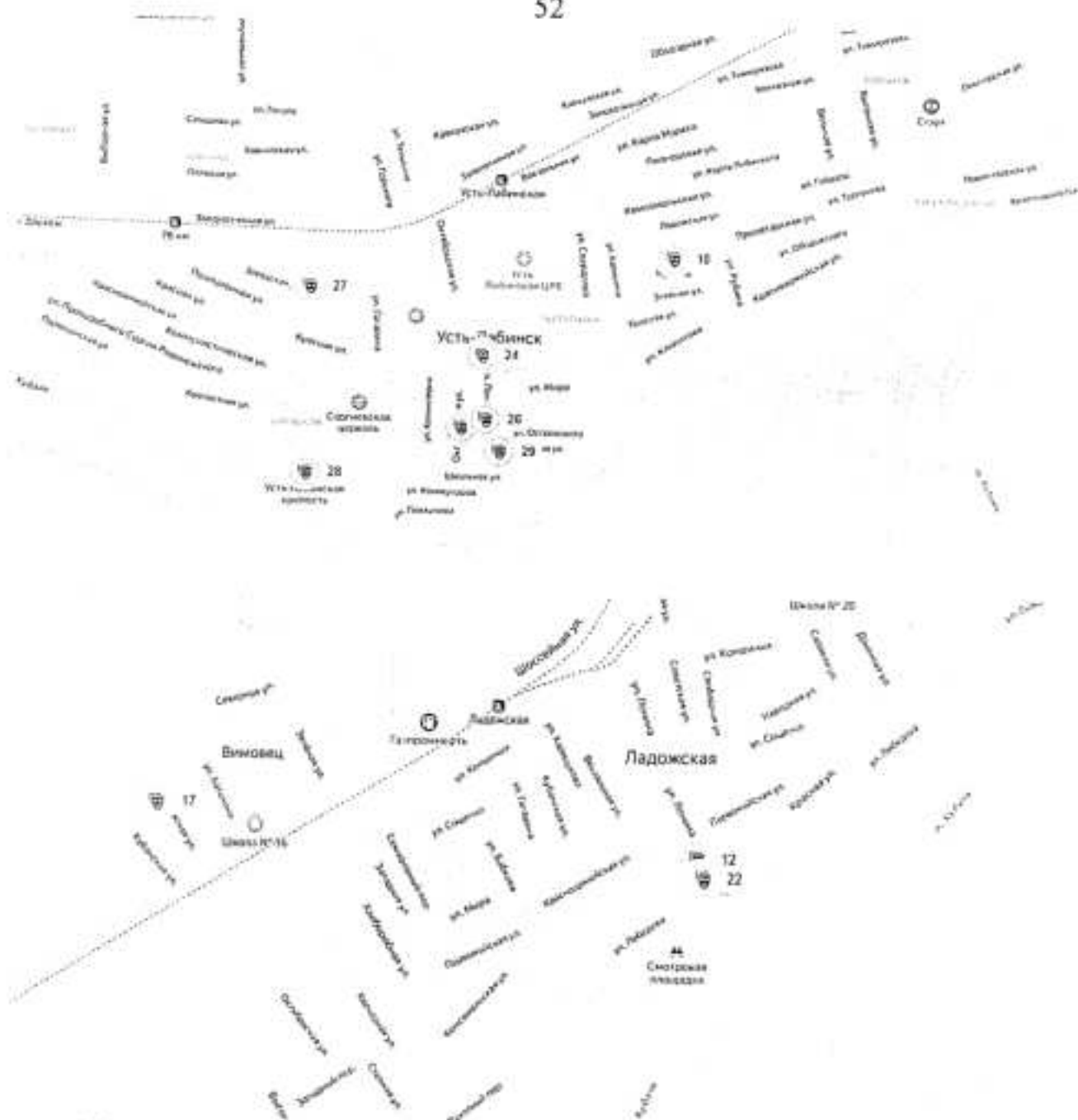
Расположение учреждений отрасли «Образование»





Расположение учреждений культуры





На территории муниципального образования Усть-Лабинский муниципальный район Краснодарского края расположены социально-значимые объекты:

29 муниципальных общеобразовательных учреждений, 28 муниципальных детских дошкольных учреждений, 21 культурно-досуговый центр, 1 музейное учреждение, 1 кинотеатр, 22 библиотеки, 9 учреждений дополнительного образования, государственное бюджетное специальное образовательное учреждение для обучающихся, воспитанников с ограниченными возможностями здоровья общеобразовательная школа № 35 г. Усть-Лабинска, государственное казенное общеобразовательное учреждение Краснодарского края специальная (коррекционная) школа № 29 г. Усть-Лабинска, Первый университетский лицей имени Н.И.Лобачевского – филиал Московского государственного университета имени М.В.Ломоносова,

ГБПОУ КК «Усть-Лабинский социально-педагогический колледж», ГБПОУ КК «Ладожский многопрофильный техникум», государственное бюджетное учреждение здравоохранения «Усть-Лабинская центральная районная больница» министерства здравоохранения Краснодарского края, которое включает (районную поликлинику, детскую поликлинику, женскую консультацию, амбулатории, офисы врача общей практики, фельдшерско-акушерские пункты, отделения скорой медицинской помощи, стационарные отделения по оказанию медицинской помощи), государственное бюджетное учреждение здравоохранения «Усть-Лабинская стоматологическая поликлиника» министерства здравоохранения Краснодарского края, государственное бюджетное учреждение здравоохранения «Специализированная психиатрическая больница № 5» министерства здравоохранения Краснодарского края, государственное бюджетное учреждение социального обслуживания Краснодарского края «Усть-Лабинский дом-интернат для престарелых и инвалидов», государственное Казенное учреждение социального обслуживания Краснодарского края «Усть-Лабинский социально-реабилитационный центр для несовершеннолетних «Родник».

Численность и характеристика предприятий,
участвующих в корпоративных программах укрепления здоровья
работающих в МО

На территории муниципального образования Усть-Лабинский муниципальный район осуществляют деятельность 927 предприятий, в том числе 5 крупных предприятий, с численностью сотрудников свыше 250 человек, а именно:

АО «Рассвет», 1822 человека (входит в ГК «Прогресс-Агро»);

АО «Сахарный завод «Свобода», 298 человек (входит в ГК «Прогресс-Агро»)

ООО «ПАРТНЕР-ИНВЕСТ», 452 человека (входит в ГК «Прогресс-Агро»);

ООО «ЧОО Кубань», 326 человек;

СПК «Сельскохозяйственный колхоз Родина» - 271 чел.

Также крупными организациями (с численностью сотрудников свыше 250 человек) являются:

ГБУЗ «Усть-Лабинская ЦРБ» МЗ КК, 1112 человек.

С целью исполнения мероприятий Федерального и Регионального проектов «Здоровье для каждого» национального проекта «Продолжительная и активная жизнь» на предприятиях Усть-Лабинского района осуществляется внедрение корпоративных программ укрепления здоровья работающих.

В настоящее время корпоративные программы укрепления здоровья работающих проводятся в 5 организациях:

на 3-х крупных предприятиях, входящих в состав ГК «Прогресс – Агро»: АО «Рассвет», АО «Сахарный завод «Свобода», ООО «Элеватор»; медицинская

организация-куратор – ГБУЗ «Центр общественного здоровья и медицинской профилактики» МЗ КК;

с муниципальным автономным учреждением культуры «Усть-Лабинский городской дом культуры» Усть-Лабинского городского поселения Усть-Лабинского района (61 человек, медицинская организация-куратор – ГБУЗ «Усть-Лабинская ЦРБ» МЗ КК);

в Государственном бюджетном учреждении здравоохранения «Усть-Лабинская стоматологическая поликлиника» министерства здравоохранения Краснодарского края (85 человек, медицинская организация-куратор – ГБУЗ «Усть-Лабинская ЦРБ» МЗ КК).

В рамках внедрения корпоративных программ были проведены стартовые обследования сотрудников, выявлены основные факторы риска, разработана и согласована корпоративная программа укрепления здоровья сотрудников с учетом методических рекомендаций по разработке, внедрению и оценке эффективности корпоративных программ укрепления здоровья работающих, разработанных Федеральным государственным бюджетным учреждением «Национальный медицинский исследовательский центр терапии и профилактической медицины» Минздрава России.

В корпоративные программы укрепления здоровья были включены мероприятия по направлениям: «Профилактика потребления табака», «Снижение потребления алкоголя с вредными последствиями», «Здоровое питание и рабочее место» (в том числе, мероприятия по нормализации массы тела и профилактике микронутриентной недостаточности), «Повышение физической активности», «Сохранение психологического здоровья и благополучия», «Сохранение репродуктивного здоровья» и пр.

Основные мероприятия корпоративных программ: проведение скринингов, профилактических медицинских осмотров и диспансеризации, в том числе, репродуктивной диспансеризации; комплексных осмотров центра здоровья с выездами мобильного центра здоровья на предприятия; проведение лекций, школ здоровья; посещение сотрудниками кабинета отказа от курения; поощрение сотрудников, бросивших курить; проведение акций, дней здоровья; организация приема пищи сотрудниками в течение рабочего времени, проведение конкурсов, марафонов по нормализации массы тела; обучение элементам офисной гимнастики, организация спортивного зала с оборудованием, привлечением тренера; стимулирование работников к посещению занятий в физкультурных секциях (скидки/софинансирование абонементов), участие в спортивных соревнованиях; распространение информационных материалов; оказание психологической помощи и поддержки сотрудникам; а также другие мероприятия по профилактике развития ХНИЗ и сохранению репродуктивного и психологического здоровья, в том числе, подпрограмма «Здоровье о семье». Кроме того, предусмотрено обучение ответственных сотрудников по циклу «Управление здоровьем персонала в рамках корпоративных программ профилактики заболеваний и формирования здорового образа жизни».

Так, например, с целью увеличения физической активности в ГК ООО «Прогресс-Агро» осуществляется участие сотрудников компании в спортивных мероприятиях: по баскетболу, волейболу, пляжному волейболу, «Силовому троеборью», дартсу, стритболу, бадминтону, по стрельбе из пневматической винтовки, гиревому спорту, командные соревнования по боулингу, соревнования по настольному теннису, рыбной ловле, участие в товарищеских матчах по футболу, внутренней спартакиаде Паритет Агро, туристических походах, участие в забеге «Суворов трейл», Тренинг "Командообразование", сдача нормативов ГТО. Введена открытая практика по йоге, зарядка от Молодежного совета Прогресс Агро, поход в горы и др.

В рамках Федерального и Регионального проектов «Здоровье для каждого» национального проекта «Продолжительная и активная жизнь» в 2025 году была произведена актуализация действующих корпоративных программ; в период до 2030 года планируется охватить все крупные предприятия (с численностью сотрудников свыше 250 человек) корпоративными программами укрепления здоровья на рабочем месте, с заключением договора о разработке и внедрении корпоративной программы между медицинской организацией-куратором и предприятием, составлением согласованной корпоративной программы укрепления здоровья работающих.

Координаторы программы

Заместитель главы муниципального образования Усть-Лабинский район (вопросы социального развития, опеки и попечительства в отношении несовершеннолетних), межведомственная рабочая группа по разработке и реализации муниципальной программы по укреплению общественного здоровья населения на территории муниципального образования Усть-Лабинский муниципальный район Краснодарского края на 2026-2030 гг.

Участники программы

Отдел по физической культуре и спорту администрации муниципального образования Усть-Лабинский район;

управление образованием администрации муниципального образования Усть-Лабинский район;

отдел культуры администрации муниципального образования Усть-Лабинский район;

государственное бюджетное учреждение здравоохранения «Усть-Лабинская центральная районная больница» министерства здравоохранения Краснодарского края (по согласованию);

государственное бюджетное учреждение здравоохранения «Центр общественного здоровья и медицинской профилактики» министерства здравоохранения Краснодарского края;

отдел по СМИ управления по правовым вопросам администрации

муниципального образования Усть-Лабинский район;
 антинаркотическая комиссия муниципального образования
 Усть-Лабинский район;
 отдел опеки и попечительства в отношении несовершеннолетних
 администрации муниципального образования Усть-Лабинский район;
 отдел по делам молодежи администрации муниципального образования
 Усть-Лабинский район;
 отдел торговли администрации муниципального образования
 Усть-Лабинский район;
 отдел по делам несовершеннолетних администрации муниципального
 образования Усть-Лабинский район;
 отдел по строительству администрации муниципального образования
 Усть-Лабинский район;
 управление сельского хозяйства администрации муниципального
 образования Усть-Лабинский район;
 Усть-Лабинская районная организация Краснодарской краевой
 общественной организации ветеранов (пенсионеров, инвалидов) войны, труда,
 вооруженных сил и правоохранительных органов (по согласованию);
 районное казачье общество (по согласованию);
 Отдел МВД по Усть-Лабинскому району (по согласованию).

Подпрограммы программы финансирование не предусмотрены.

Ожидаемые результаты программы

Увеличение доли населения, систематически занимающегося физической культурой и спортом, с 70% до 72 %.

Обеспечение выполнения 100% плана по охвату жителей диспансеризацией и профилактическими медицинскими осмотрами.

Снижение доли лиц с выявленным фактором риска «Табакокурение», с 31,4% до 25,4% (по результатам ПМО и диспансеризации).

Снижение доли лиц с выявленным фактором риска «Нерациональное питание», с 53,9% до 29,9% (по результатам ПМО и диспансеризации).

Уменьшение доли лиц с выявленным фактором риска «Низкая физическая активность», с 69,3% до 33,3% по результатам ПМО и диспансеризации.

Увеличение доли граждан, ведущих ЗОЖ, с 46,4% до 48,9%.

Увеличение уровня грамотности и мотивации граждан в вопросах здоровья и ведения ЗОЖ (проведение социологических опросов в соответствии с планом).

Увеличение доли граждан старшего поколения, вовлеченных в активное долголетие, с 45 до 49 %.

Обеспечение 100% охвата корпоративными программами крупных предприятий, с численностью сотрудников свыше 250 человек (от общего

числа крупных предприятий в муниципальном образовании Усть-Лабинский муниципальный район Краснодарского края.

2. Цели, задачи и целевые показатели, сроки и этапы реализации муниципальной программы

Цель муниципальной программы:

реализация мероприятий по увеличению доли граждан, ведущих здоровый образ жизни, с 46,4% до 48,9% к 2030 году; систематически занимающихся физкультурой и спортом, с 70% до 72 %к 2030 году

Для достижения поставленной цели предусматривается решение следующих задач:

организация мероприятий, направленных на повышение информированности граждан о факторах риска для их здоровья, формирование здорового образа жизни, профилактику заболеваний;

проведение мероприятий по мотивации граждан к ведению здорового образа жизни посредством проведения информационно-коммуникационной кампании через средства массовой информации с учетом специфики групп населения;

формирование здорового образа жизни у детей, подростков, молодежи и студентов, организация антитабачной и антинаркотической пропаганды, информирование о рисках нерационального питания, избыточной массы тела и ожирения, низкой физической активности;

формирование установок позитивного и ответственного родительства путем укрепления внутрисемейных связей, пропаганды семейных ценностей и традиций, утверждения в обществе статуса социально благополучной семьи.

реализация мероприятий для привлечения населения к прохождению диспансеризации и профилактических медицинских осмотров;

вовлечение волонтерских и социально ориентированных некоммерческих организаций в работу по укреплению общественного здоровья населения;

развитие инфраструктуры общественного здоровья (благоустройство оздоровительных площадок, парковых зон).

создание межведомственного взаимодействия в сферах здравоохранения, образования, физической культуры и спорта, культуры, правопорядка, экологической безопасности;

внедрение корпоративных программ укрепления здоровья сотрудников на рабочем месте в организациях и на предприятиях, осуществляющих свою деятельность на территории муниципального образования Усть-Лабинский район.

Сроки реализации программы: 2026-2030 годы.

Этапы не предусмотрены.

Целевые показатели настоящей программы в приложении 1 к программе.

3. Перечень и краткое описание основных мероприятий программы

Перечень мероприятий программы представлен в приложении 2 к программе.

4. Методика оценки эффективности реализации программы

Оценка эффективности реализации программы проводится ежегодно. Результаты оценки эффективности реализации программы предоставляются главе муниципального образования Усть-Лабинский район в докладе о ходе реализации программы и об оценке эффективности ее реализации.

5. Механизм реализации программы и контроль за ее выполнением

Текущее управление программой и контроль за ее выполнением осуществляют ее координатор, который:

- обеспечивает разработку программы;
- проводит мониторинг реализации программы;
- ежегодно проводит оценку эффективности реализации программы;
- готовит ежегодный доклад о ходе реализации программы и оценке эффективности ее реализации;
- формирует структуру программы;
- осуществляет подготовку предложений по реализации программы;
- организует информационную и разъяснительную работу, направленную на освещение целей и задач программы в печатных средствах массовой информации, на официальном сайте органов местного самоуправления муниципального образования Усть-Лабинский район в информационно-телекоммуникационной сети «Интернет»;
- принимает решение о необходимости внесения в установленном порядке изменений в программу;

Участники программы ежеквартально в сроки, установленные координатором программы, представляют в его адрес в рамках компетенции информацию, необходимую для формирования доклада о ходе реализации программы.

6. Ожидаемые конечные результаты и показатели программы

Основными ожидаемыми конечными результатами по направлениям программной деятельности являются:

Реализация кампании с участием спортивных организаторов по вовлечению граждан к использованию спортивных сооружений, а также информирование граждан о пользе физических упражнений и их положительном влиянии на показатели здоровья.

Реализация мероприятий, направленных на увеличение доли граждан муниципального образования Усть-Лабинский муниципальный район Краснодарского края, систематически занимающихся физической культурой и спортом, путем мотивации населения, активизация спортивно-массовой работы на всех уровнях и в корпоративной среде, в том числе вовлечения в подготовку и выполнение нормативов Всероссийского физкультурно-спортивного комплекса «Готов к труду и обороне».

Реализация профилактических мероприятий по формированию здоровых привычек питания.

Реализация мероприятий, направленных на повышение вовлеченности населения в прохождение диспансеризации и профилактических медицинских осмотров.

Реализация мероприятий по содействию социальной адаптации и физической реабилитации инвалидов и лиц с ограниченными возможностями здоровья.

Внедрение наиболее эффективных механизмов, направленных на повышение ответственности работодателей за здоровье работников организаций и предприятий вне зависимости от форм собственности, а также ответственности граждан за свое здоровье (корпоративные программы здоровья).

Реализация в общеобразовательных организациях мероприятий с учетом внедрения в образовательный процесс принципов ЗОЖ, проведение обучающих лекций об основных причинах и факторах развития ХНИЗ, принципах ЗОЖ, о пользе своевременной диагностики и регулярного наблюдения за своим здоровьем, прохождении диспансеризации.


Формирование установок позитивного и ответственного родительства путем укрепления внутрисемейных связей, пропаганды семейных ценностей и традиций, утверждения в обществе статуса социально благополучной семьи.

Реализация мероприятий массовой информационной кампании (печатные издания, информационные интернет-порталы и сайты, рекламные поверхности, борта транспорта и т. д.).

Реализация мероприятий по благоустройству мест массового отдыха населения, общественных территорий, рекреационных зон, созданию благоприятной среды для развития физической активности.

Основным показателем успешной реализации Программы будет являться обеспечение к 2030 году увеличения доли граждан, ведущих здоровый образ жизни, за счет формирования среды, способствующей ведению гражданами здорового образа жизни, снижения распространенности хронических неинфекционных заболеваний и факторов риска их развития.

Заместитель главы муниципального образования Усть-Лабинский район



М.В. Бондаренко

Приложение 1
к программе
«Укрепление общественного
здоровья населения на территории
муниципального образования
Усть-Лабинский муниципальный
район Краснодарского края
на 2027-2030 годы»

ЦЕЛИ, ЗАДАЧИ И ЦЕЛЕВЫЕ ПОКАЗАТЕЛИ ПРОГРАММЫ
«Укрепление общественного здоровья населения
на территории муниципального образования Усть-Лабинский
муниципальный район Краснодарского края
на 2027-2030 годы»

№п/п	Наименование целевого показателя	Единица измерения	Значение показателей				
			2026	2027	2028	2029	2030
1	2	3	4	5	6	7	8
1.	Программа «Укрепление общественного здоровья населения на территории муниципального образования Усть-Лабинский муниципальный район Краснодарского края на 2027-2030 годы»						
	Цель: Реализация мероприятий по увеличению доли граждан, ведущих здоровый образ жизни, с 46,4% до 48,9% к 2030 году; систематически занимающихся физкультурой и спортом, с 70% до 72 % к 2030 году						
	Задачи: Организация мероприятий, направленных на повышение информированности граждан о факторах риска для их здоровья, формирование здорового образа жизни, профилактику заболеваний. Проведение мероприятий по мотивации граждан к ведению здорового образа жизни посредством проведения информационно-коммуникационной кампании через средства массовой информации с учетом специфики групп населения.						

1	2	3	4	5	6	7	8
	<p>Формирование здорового образа жизни у детей, подростков, молодежи и студентов, организация антитабачной и антитабаковой пропаганды, информирование о рисках нерационального питания, избыточной массы тела и ожирения, низкой физической активности.</p> <p>Формирование установок позитивного и ответственного родительства путем укрепления внутрисемейных связей, пропаганда семейных ценностей и традиций, утверждения в обществе статуса социально благополучной семьи.</p> <p>Реализация мероприятий для привлечения населения к прохождению диспансеризации и профилактических медицинских осмотров.</p> <p>Вовлечение волонтерских и социально ориентированных некоммерческих организаций в работу по укреплению общественного здоровья населения.</p> <p>Развитие инфраструктуры общественного здоровья (благоустройство оздоровительных площадок, парковых зон).</p> <p>Создание межведомственного взаимодействия в сферах здравоохранения, образования, физической культуры и спорта, культуры, правопорядка, экологической безопасности.</p> <p>Внедрение корпоративных программ укрепления здоровья сотрудников на рабочем месте в организациях и на предприятиях, осуществляющих свою деятельность на территории муниципального образования Усть-Лабинский район.</p>						
1.1. Целевой показатель	Доля населения, систематически занимающегося физической культурой и спортом,	%.	70	70,3	70,5	71	72
1.2. Целевой показатель	Доля граждан, прошедших профилактический осмотр (диспансеризацию)	% от плановых значений.	100	100	100	100	100

1	2	3	4	5	6	7	8
1.3. Целевой показатель	Доля лиц с выявленным фактором риска «Табакокурение»	% (по результатам ПМО и диспансеризац ии).	29,4	28,4	27,4	26,4	25,4
1.4. Целевой показатель	Доля лиц с выявленным фактором риска «Нерациональное питание»	% (по результатам ПМО и диспансеризац ии).	45,9	41,9	37,9	33,9	29,9
1.5. Целевой показатель	Доля лиц с выявленным фактором риска «Низкая физическая активность»	% (по результатам ПМО и диспансеризац ии).	57,3	51,3	45,3	39,3	33,3
1.6. Целевой показатель	Доля граждан, ведущих ЗОЖ	%.	46,9	47,4	47,9	48,4	48,9
1.7. Целевой показатель	Количество респондентов принимающих участие в проведении социологических опросов (уровень грамотности и мотивации граждан в вопросах здоровья и ведения ЗОЖ).	чел.	100	100	100	100	100

1	2	3	4	5	6	7	8
1.8.	Доля граждан старшего поколения, вовлеченных в активное долголетие	%	45	46	47	48	49
1.9.	Доля крупных (свыше 250 сотрудников) предприятий, участвующих в реализации корпоративных программ, от общего числа крупных предприятий в муниципальном образовании Усть-Лабинский муниципальный район Краснодарского края	%.	50	50	60	70	95



Заместитель главы муниципального образования Усть-Лабинский район

М.В. Бондаренко

Приложение 2
к программе
«Укрепление общественного
здоровья населения на территории
муниципального образования
Усть-Лабинский муниципальный
район Краснодарского края
на 2027-2030 годы»

ПЛАН МЕРОПРИЯТИЙ ПРОГРАММЫ

«Укрепление общественного здоровья населения
на территории муниципального образования Усть-Лабинский
муниципальный район Краснодарского края на 2026-2030 годы»

№ п/п	Наименование мероприятия	Сроки реализации мероприятия		Ответственные исполнители	ожидаемые результаты
		начало	окончание		
1	2	3	4	5	6
1.	Мероприятия в сфере информационно-коммуникационной кампании в муниципальном образовании	2026	2030	отдел по СМИ правовым вопросам администрации муниципального образования Усть-Лабинский район; отдел по делам молодежи администрации муниципального образования	формирование у населения культуры здорового образа жизни, осознания ценности собственного здоровья
1.1.	Эфиры на радио, публикации в газете «Сельская Новь» по вопросам ЗОЖ, профилактики наркомании, токсикомании, табакокурения, алкоголизма и их социальных последствий				

1	2	3	4	5	6
				<p>Усть-Лабинский район; отдел культуры администрации муниципального образования Усть-Лабинский район; отдел физкультуры и спорта администрации муниципального образования Усть-Лабинский район; управление образованием администрации муниципального образования Усть-Лабинский район; администрации Усть-Лабинского городского, сельских поселений муниципального образования Усть-Лабинский район</p>	
1.2.	Трансляция видеороликов на экранах в социальных сетях, трансляция аудиороликов по здоровому образу жизни	2026	2030	отдел по СМИ управления по правовым вопросам администрации муниципального образования Усть-Лабинский район;	пропаганда здорового образа жизни
1.3.	Размещение информации о проведенных мероприятиях по ЗОЖ на официальных сайтах, группах, в районных СМИ	2026	2030	отдел по СМИ управления по правовым вопросам администрации муниципального образования Усть-Лабинский район;	пропаганда здорового образа жизни

1	2	3	4	5	6
				администрации Усть-Лабинского городского, сельских поселений муниципального образования Усть-Лабинский район	
2.	Мероприятия по снижению потребления алкоголя в муниципальном образовании				
2.1.	Проведение совместных лекций врачей-наркологов и сотрудников отделов МВД	2026	2030	ГБУЗ «Усть-Лабинская ЦРБ» МЗ КК	повышение осведомленности населения о вреде алкоголя, формирование негативного отношения к этой привычке и стимулирование желания отказаться от нее
2.2.	Проведение мероприятий (бесед и лекций) в образовательных организациях	2026	2030	управление образованием администрации муниципального образования Усть-Лабинский район; отдел по делам молодежи администрации муниципального образования Усть-Лабинский район; ГБУЗ «Усть-Лабинская ЦРБ» МЗ КК	повышение осведомленности обучающихся о вреде алкоголя, формирование негативного отношения к этой привычке и стимулирование желания вести здоровый образ жизни
2.3.	Распространение информационно-разъяснительных материалов (листовок, буклетов), статей	2026	2030	управление образованием администрации муниципального образования Усть-Лабинский район;	пропаганда здорового образа жизни

1	2	3	4	5	6
	в СМИ по профилактике употребления алкогольной продукции			отдел по делам молодежи администрации муниципального образования Усть-Лабинский район; ГБУЗ «Усть-Лабинская ЦРБ» МЗ КК	
2.4.	Проведение акций, флэшмобов, соревнований, викторин и пр. по профилактике употребления алкогольной продукции. Участие в Днях и неделях здоровья по ЗОЖ, профилактике ХНИЗ	2026	2030	управление образованием администрации муниципального образования Усть-Лабинский район; отдел по делам молодежи администрации муниципального образования Усть-Лабинский район; Отдел по физической культуре и спорту администрации муниципального образования Усть-Лабинский район ; отдел культуры администрации муниципального образования Усть-Лабинский район. ГБУЗ «Усть-Лабинская ЦРБ» МЗ КК	пропаганда здорового образа жизни
2.5	мониторинг количества точек продаж алкоголя	2026	2030	отдел торговли администрации муниципального образования Усть-Лабинский район	

1	2	3	4	5	6
2.6	рейдовые мероприятия по месту в местах ограничения по месту и времени продажи алкоголя	2026	2030	Отдел МВД по Усть-Лабинскому району; Районное казачье общество	контроль за реализацией алкоголя в местах ограничения по месту и времени продажи
3.	Мероприятия по профилактике табакокурения в муниципальном образовании				
3.1.	рейдовые мероприятия по месту продажитабачной продукции	2026	2030	Отдел МВД по Усть-Лабинскому району; Районное казачье общество	контроль за реализацией табачной продукции в местах ограничения по месту продажи
3.2.	работа кабинетов отказа от курения	2026	2030	ГБУЗ «Усть-Лабинская ЦРБ» МЗ КК	оказание помощи по отказу от курения
3.3.	работа выездных методических пунктов (консультативно-методических пунктов)	2026	2030	ГБУЗ «Усть-Лабинская ЦРБ» МЗ КК	оказание гражданам консультативной и методической помощи по отказу от курения
3.4.	Распространение информационно-разъяснительных материалов (листовок, буклетов), статей в СМИ по профилактике употребления табачной, никотинсодержащей продукции	2026	2030	управление образованием администрации муниципального образования Усть-Лабинский район; отдел по делам молодежи администрации муниципального образования Усть-Лабинский район; ГБУЗ «Усть-Лабинская ЦРБ» МЗ КК	повышение осведомленности населения о вреде табакокурения, формирование негативного отношения к этой привычке и стимулирование желания отказаться от нее

1	2	3	4	5	6
3.5.	Проведение мероприятий по профилактике табакокурения (бесед и лекций) в образовательных организациях	2026	2030	управление образования администрации муниципального образования Усть-Лабинский район; отдел по делам молодежи администрации муниципального образования Усть-Лабинский район; ГБУЗ «Усть-Лабинская ЦРБ» МЗ КК	повышение осведомленности несовершеннолетних о вреде табакокурения, формирование негативного отношения к этой привычке и стимулирование желания вести здоровый образ жизни
3.6.	Проведение акций, флэшмобов, соревнований, викторин по профилактике табакокурения	2026	2030	управление образования администрации муниципального образования Усть-Лабинский район; отдел по делам молодежи администрации муниципального образования Усть-Лабинский район; Отдел по физической культуре и спорту администрации муниципального образования Усть-Лабинский район; отдел культуры администрации муниципального образования Усть-Лабинский район.	формирование негативного отношения к этой привычке и стимулирование желания отказаться от нее

1	2	3	4	5	6
3.7.	мониторинг количества точек продаж табачной и иной никотинсодержащей продукции	2026	2030	отдел торговли администрации муниципального образования Усть-Лабинский район	
4.	Мероприятия по профилактике наркозависимости в муниципальном образовании				
4.1.	Проведение заседаний антинаркотической комиссии (обмен информацией с органами профилактики, правоохранительными органами в сфере антинаркотической работы)	2026	2030	Антинаркотическая комиссия муниципального образования Усть-Лабинский район	
4.2.	Проведение совместных мероприятий врачей-наркологов и сотрудников отдела по контролю за оборотом наркотиков и ОПДН Управления МВД России	2026	2030	ГБУЗ «Усть-Лабинская ЦРБ» МЗ КК, Отдел МВД	профилактика наркомании, формирование здорового образа жизни и формирование негативного отношения к незаконному потреблению наркотиков
4.3.	Проведение анонимного добровольного информированного экспресс-тестирования учащихся общеобразовательных учреждений, студентов СУЗов на выявление немедицинского	2026	2030	управление образованием администрации муниципального образования Усть-Лабинский район; отдел по делам молодежи администрации муниципального образования	ранняя профилактика, позволяющая своевременно выявлять проблемы и направлять усилия на их решение

1	2	3	4	5	6
	употребления наркотических средств и психоактивных веществ			Усть-Лабинский район; ГБУЗ «Усть-Лабинская ЦРБ» МЗ КК	
4.4.	Проведение профилактических мероприятий и акций по профилактике наркозависимости	2026	2030	управление образованием администрации муниципального образования Усть-Лабинский район; отдел по делам молодежи администрации муниципального образования Усть-Лабинский район; Отдел по физической культуре и спорту администрации муниципального образования Усть-Лабинский район; отдел культуры администрации муниципального образования Усть-Лабинский район.	профилактика наркомании, формирование здорового образа жизни и формирование негативного отношения к незаконному потреблению наркотиков
4.5.	Проведение бесед и лекций в образовательных организациях антинаркотической тематики	2026	2030	управление образованием администрации муниципального образования Усть-Лабинский район; отдел по делам молодежи администрации муниципального образования Усть-Лабинский район; ГБУЗ «Усть-Лабинская ЦРБ» МЗ КК	формирование у обучающихся стойкой негативной установки по отношению к употреблению психоактивных веществ как способу решения своих проблем или проведения досуга.

1	2	3	4	5	6
4.6.	Проведение родительских собраний антинаркотической тематики	2026	2030	управление образованием администрации муниципального района; Усть-Лабинский район; отдел по делам молодежи администрации муниципального образования Усть-Лабинский район;	повышение осведомленности родителей о рисках, связанных с употреблением несовершеннолетними психоактивных веществ (ПАВ) и формирование активной воспитательной позиции.
4.7.	Проведение круглых столов антинаркотической тематики	2026	2030	управление образованием администрации муниципального района; Усть-Лабинский район; отдел по делам молодежи администрации муниципального района; отдел культуры администрации муниципального образования Усть-Лабинский район. ГБУЗ «Усть-Лабинская ЦРБ» МЗ КК	повышение эффективности профилактических мер и формирование ответственного отношения к здоровью
4.8	Проведение тренингов, часов здоровья антинаркотической тематики	2026	2030	ГБУЗ «Усть-Лабинская ЦРБ» МЗ КК	формирование у населения осознанного негативного отношения к незаконному потреблению и обороту наркотиков и ПАВ

1	2	3	4	5	6
4.9.	Проведение викторин, квест-игр антинаркотической тематики	2026	2030	управление образованием администрации муниципального района; отдел по делам молодежи администрации Усть-Лабинский район; отдел культуры администрации муниципального образования Усть-Лабинский район.	формирование мотивации к здоровому образу жизни, сознательному отказу от вредных привычек и зависимостей, способствующих развитию различных соматических и психических заболеваний;
4.10.	Проведение спортивных соревнований	2026	2030	управление образованием администрации муниципального района; Отдел по физической культуре и спорту администрации муниципального образования Усть-Лабинский район;	популяризация спорта среди молодежи.
4.11.	Проведение мероприятий в рамках краевой антинаркотической акции «Кубань без антитрафета»	2026	2030	отдел по делам молодежи администрации муниципального образования Усть-Лабинский район; Отдел МВД	выявление и удаление пронаркотических надписей на зданиях многоквартирных жилых домов, тротуарах, детских и спортивных площадках, на тротуарах, остановках и т.д.

1	2	3	4	5	6
4.12.	Проведение мероприятий в рамках краевой акции антинаркотической «Набат» - рейды по аптекам	2026	2030	отдел по делам молодежи администрации муниципального образования Усть-Лабинский район; Отдел МВД	проведения комплексной профилактической работы, направленной на выявление объектов торговли, осуществляющих безрецептурный отпуск лекарственных препаратов, обладающих психоактивным воздействием на организм.
4.13	Показ фильмов по профилактике зависимостей	2026	2030	отдел культуры администрации муниципального образования Усть-Лабинский район; управление образованием администрации муниципального образования Усть-Лабинский район;	формированию негативного отношения к употреблению наркотических и психотропных веществ, табачной, алкогольной и спиртосодержащей продукции
5.	Мероприятия по увеличению физической активности граждан в муниципальном образовании				
5.1.	проведение массовых спортивных мероприятий (спортивные турниры, спортивные праздники, дни здоровья, туристические слеты и походы,	2026	2030	Отдел по физической культуре и спорту администрации муниципального образования Усть-Лабинский район, управление образованием администрации муниципального	повышение доли граждан, занимающихся спортом, до 70% к 2030 году

1	2	3	4	5	6
	соревнования по отдельным видам спорта, кроссы, пробеги, эстафеты, велопробеги, марафоны и пр.)			образования Усть-Лабинский район	
5.2.	формирование муниципальных команд и обеспечение их участия в краевых соревнованиях	2026	2030	Отдел по физической культуре и спорту администрации муниципального образования Усть-Лабинский район, управление образованием администрации муниципального образования Усть-Лабинский район	развитие физической культуры и спорта, выявление талантливых спортсменов в муниципальном образовании, повышение престижа муниципального образования
5.3	организация и проведение муниципальных спортивных соревнований	2026	2030	Отдел по физической культуре и спорту администрации муниципального образования Усть-Лабинский район, управление образованием администрации муниципального образования Усть-Лабинский район	вовлечение населения к занятиям спортом
5.4.	пропаганда и развитие Всероссийского физкультурно-спортивного комплекса «Готов к труду и обороне»	2026	2030	Отдел по физической культуре и спорту администрации муниципального образования Усть-Лабинский район,	повышение количества граждан, принявших участие в сдаче норм ГТО

1	2	3	4	5	6
5.5.	мероприятия для людей с ограниченными возможностями (проведение турниров, соревнований, мастер-классов по различным дисциплинам).	2026	2030	Отдел по физической культуре и спорту администрации муниципального образования Усть-Лабинский район, отдел культуры администрации муниципального образования Усть-Лабинский район;	социальная адаптация и физическая реабилитация инвалидов и лиц с ограниченными возможностями здоровья
5.6.	мероприятия для активного долголетия среди людей старшего возраста (скандинавская ходьба, физкультурные события с разминкой на свежем воздухе, конкурсы на ловкость, меткость, смекалку, клубы по интересам и пр.)	2026	2030	Отдел по физической культуре и спорту администрации муниципального образования Усть-Лабинский район; отдел культуры администрации муниципального образования Усть-Лабинский район; Усть-Лабинская районная организация Краснодарской краевой общественной организации ветеранов (пенсионеров, инвалидов) войны, труда, вооруженных сил и правоохранительных органов	создание условий, которые позволяют людям с инвалидностью полноценно участвовать в жизни общества, развивать свои способности и улучшать качество жизни
5.7.	Организация отдыха, досуга и занятости несовершеннолетних, нуждающихся в проведении индивидуальной профилактической работы	2026	2030	управление образованием администрации муниципального образования Усть-Лабинский район; Отдел по физической культуре и спорту администрации	привлечение подростков к ЗОЖ, вовлечение несовершеннолетних в полезные формы занятости

1	2	3	4	5	6
				<p>муниципального образования Усть-Лабинский район, отдел культуры администрации муниципального образования Усть-Лабинский район, отдел опеки и попечительства в отношении несовершеннолетних администрации муниципального образования Усть-Лабинский район;</p> <p>отдел по делам несовершеннолетних администрации муниципального образования Усть-Лабинский район</p>	
5.8.	Увеличение числа спортивных объектов	2026	2030	<p>Отдел по физической культуре и спорту администрации муниципального образования Усть-Лабинский район;</p> <p>Отдел по строительству администрации муниципального образования Усть-Лабинский район</p>	Увеличение доли лиц, систематически занимающихся физической культурой и спортом
5.9.	Создание маршрута здоровья,	2026	2030	Администрация муниципального образования Усть-Лабинский район,	Создание благоприятной среды для увеличения двигательной активности населения

1	2	3	4	5	6
6.	Мероприятия по популяризации здорового питания				
6.1.	проведение мероприятий по популяризации здорового питания и обеспечению здоровым питанием обучающихся и воспитанников образовательных учреждений	2026	2030	управление образования администрации Усть-Лабинский район;	пропаганда здорового питания
6.2.	проведение акций, флэшмобов, конкурсов, викторин по популяризации здорового питания	2026	2030	управление образования администрации Усть-Лабинский район; отдел по делам молодежи администрации муниципального образования Усть-Лабинский район; отдел культуры администрации муниципального образования Усть-Лабинский район	приобщение населения к здоровому образу жизни
6.3.	проведение дней здоровья по здоровому питанию	2026	2030	ГБУЗ «Усть-Лабинская ЦРБ» МЗ КК; волонтеры здоровья отдел по делам молодежи администрации муниципального образования Усть-Лабинский район	повышение информированности граждан о принципах рационального питания, его роли в сохранении и укреплении здоровья

1	2	3	4	5	6
6.4.	проведение школ здоровья	2026	2030	ГБУЗ «Усть-Лабинская ЦРБ» МЗ КК	повышение информированности пациентов, формирование практических навыков сохранения и укрепления здоровья, направленное на улучшение качества жизни.
6.5.	проведение родительских собраний по вопросу здорового питания	2026	2030	управление образованием администрации муниципального образования Усть-Лабинский район	повышение ответственности родителей за обеспечение детей сбалансированным питанием, соответствующим возрастным потребностям.
6.6.	увеличение точек продаж свежих овощей и фруктов	2026	2030	отдел торговли администрации муниципального образования Усть-Лабинский район, администрации Усть-Лабинского городского и сельских поселений, управление сельского хозяйства	Повышение доступности свежих овощей и фруктов
7.	Иные мероприятия по укреплению общественного здоровья в муниципальном образовании				
7.1.	мероприятия по увеличению охвата граждан диспансеризацией и профилактическими	2026	2030	ГБУЗ «Усть-Лабинская ЦРБ» МЗ КК; Администрация муниципального образования Усть-Лабинский	увеличение доли населения регулярно проходящих диспансеризацию

1	2	3	4	5	6
	<p>медицинскими осмотрами (ПМО), диспансерное наблюдение лиц с имеющимися ХНИЗ, а также факторами риска их развития</p>			район	
7.2	<p>привлечение волонтерских движений, социально ориентированных некоммерческих организаций к проведению мероприятий для формирования приверженности к ЗОЖ</p>			<p>Администрация муниципального образования Усть-Лабинский район; управление образованием администрации муниципального образования Усть-Лабинский район; отдел по делам молодежи администрации муниципального образования Усть-Лабинский район; отдел культуры администрации муниципального образования Усть-Лабинский район; Отдел по физической культуре и спорту администрации муниципального образования Усть-Лабинский район</p>	<p>вовлечение школьников к работе в волонтерских отрядах по противодействию злоупотреблению ПАВ и пропаганде здорового образа жизни. Привлечение волонтерских движений и СО НКО позволяет расширить масштабы мероприятий, повысить их результативность и способствовать формированию устойчивой приверженности ЗОЖ в обществе</p>
7.3.	<p>мероприятия по внедрению корпоративных программ укрепления здоровья на предприятиях; увеличение</p>	2026	2030	<p>Администрация муниципального образования Усть-Лабинский район; ГБУЗ «Усть-Лабинская ЦРБ» МЗ</p>	<p>ежегодно проведение круглых столов, увеличение количества мероприятий</p>

1	2	3	4	5	6
	количества предприятий и организаций, участвующих в корпоративной программе			КК;	и организаций.
7.4	проведение мероприятий по стимулированию работодателей к внедрению корпоративных программ укрепления здоровья на предприятиях; увеличение количества предприятий и организаций, участвующих в корпоративной программе»	2026	2030	Администрация муниципального образования Усть-Лабинский район	поощрение организаций и предприятий внедряющих корпоративные программы укрепления здоровья на предприятиях.
7.5.	Благоустройство общественных территорий (парков, скверов), находящихся на территории муниципального образования Усть-Лабинский муниципальный район Краснодарского края, организация строительства, реконструкции и ремонта объектов спорта	2026	2030	Администрация муниципального образования Усть-Лабинский район; Отдел по физической культуре и спорту администрации муниципального образования Усть-Лабинский район; отдел по строительству администрации муниципального образования Усть-Лабинский район	формирование инфраструктуры ЗОЖ, способствующей ведению гражданами здорового образа жизни, создание для всех категорий и групп населения условий для занятий физической культурой и спортом и активного отдыха

1	2	3	4	5	6
7.6.	Проведение социологических опросов населения по изучению уровня грамотности и мотивации в вопросах здоровья и ведения ЗОЖ	2026	2030	ГБУЗ «Усть-Лабинская ЦРБ» МЗ КК; ГБУЗ ЦОЗиМП	Изучение грамотности населения в вопросах здоровья и ведения ЗОЖ
7.7.	Анализ эффективности Программы с целью ее корректировки	2026	2030	Администрация муниципального образования Усть-Лабинский район; ГБУЗ ЦОЗиМП; Рабочая группа	оценка результатов реализации Программы



Заместитель главы муниципального образования Усть-Лабинский район

М.В. Бондаренко